

## smart energy box 6200

SB-SE13-U062

## 取扱説明書

この度は、「SoftBank SELECTION smart energy box 6200」(以下「本製品」といいます)をお買い上げいただき、誠にありがとうございます。

- 本製品をご使用前に、本書を必ずお読みいただき、正しく安全にお取り扱いください。
- 本書をお読みいただいた後は、大切に保管してください。



**UD FONT** 見やすく読みまちがえにくいユニバーサルデザインフォントを採用しています。

## はじめに

## パッケージの中を確認する

- ・充電器 ×1
- ・ACアダプタ ×1
- ・microUSBケーブル ×1
- ・取扱説明書/保証書 ×1 (本書)

## 絵表示の意味

<b>危険</b>	この表示の注意事項を守らないと、火災・感電などによる死亡や大けがなど差し迫った人身事故の原因になります。
<b>注意</b>	この表示の注意事項を守らないと、感電やその他の事故によりけがをしたり、他の機器に損害を与えたりすることがあります。
<b>!</b>	「しなければならないこと」を示します。
<b>⊘</b>	「してはいけないこと」を示します。
<b>✓</b>	「操作についてご確認いただきたいこと」を示します。
<b>?</b>	「お困りになった際にお読みいただきたいこと」を示します。

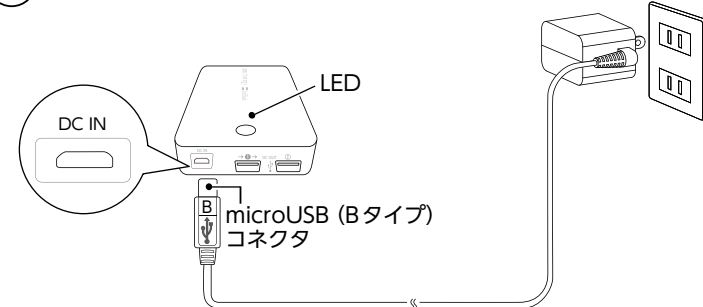
## 正しくご使用いただくために

- 火災やけがを避けるため、次のことをご確認ください。
  - ・指定以外の方法で充電しないでください。
  - ・ポケットの中など体に触れた状態で、対応機種へ給電しないでください。
  - ・同梱のACアダプタやmicroUSBケーブルは、本製品以外で使用しないでください。
- ご使用中、次のことにご確認ください。
  - ・通話品質の受信状態が悪くなる場合があります。
  - ・ラジオ、テレビなどに雑音が入る場合、本製品をラジオ、テレビなどからなるべく離れた場所で使用してください。
- 電源プラグや各コネクタのほこりなどは定期的に取り除いてください。発火や感電の原因になります。
- 対応機種の電池残量がゼロの場合、本製品を使っても充電されないことがあります。この場合、お使いの対応機種の充電器やケーブルを使って充電してください。

## 本製品の使用

## 1 充電器を充電する

## ① ACアダプタを充電器とコンセントに接続する



LEDが点灯します\*。充電は約4時間で終了し、LEDが消灯します。  
\*:LEDの色は、バッテリー残量によって異なります。詳しくは、右記「LEDの見方」をご覧ください。

- ✓ 充電器と対応機種の両方を充電する方法については、右記「充電器と対応機種の両方を充電する」をご覧ください。

## ② LEDが消灯したら、ACアダプタを取り外す

**危険** LEDが消灯したら、すぐにmicroUSBケーブルを取り外してください。

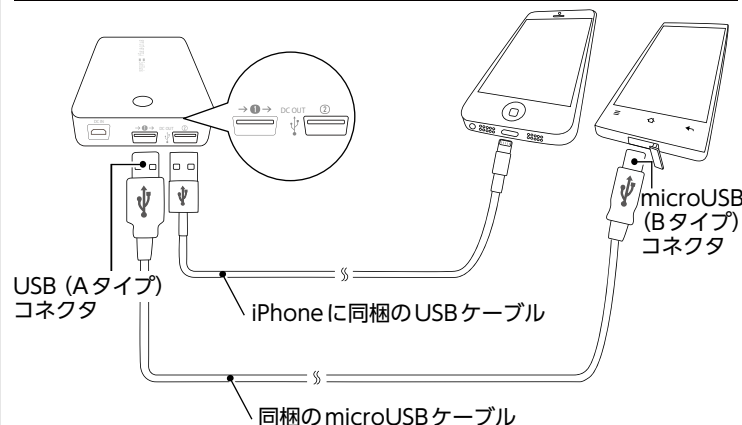
## 2 対応機種へ給電する

## ① 以下のケーブルを使って、充電器と、SoftBankスマートフォン、またはiPhone/iPad miniを接続する

- SoftBankスマートフォンの場合  
同梱のmicroUSBケーブル、またはSoftBank SELECTION製品の対応microUSBケーブル\*を使います。
- iPhone/iPad miniの場合  
iPhone/iPad miniに同梱のUSBケーブル、またはSoftBank SELECTION製品の対応USBケーブル\*を使います。

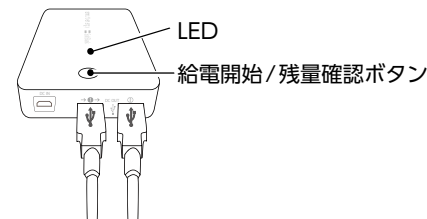
\*:詳しくは、<http://softbankselection.jp>でご確認ください。  
※対応機種2台への同時給電は、組み合わせによりできない場合があります。

## ■SoftBankスマートフォンとiPhoneへ同時給電する場合の接続例



※上記のイラストとは逆に、ポート①にiPhone、ポート②にSoftBankスマートフォンを接続しても給電できます。ただし、最大出力電流は、ポート①が1.8A、ポート②が1.0Aです。

## ② 給電開始/残量確認ボタンを押す

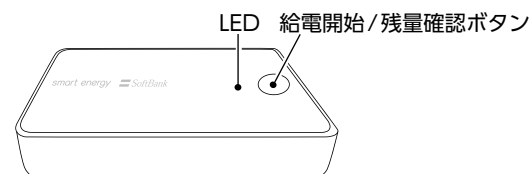


LEDが約5秒間点灯し\*、給電が開始します。  
\*:LEDの色は、バッテリー残量によって異なります。詳しくは、下記「LEDの見方」をご覧ください。

## ③ 給電が完了したら、ケーブルを取り外す

## LEDの見方

充電器の充電中や、残量確認ボタンを押したときにLEDが点灯します。



## ■充電器の充電中

充電器の充電中は、バッテリー残量に応じてLEDが点灯します。充電が完了すると、LEDが消灯します。

LEDの色	バッテリー残量
緑	約71～99%
だいたい	約41～70%
赤	約0～40%
消灯	約100%

## ■給電開始/残量確認ボタンを押したとき

給電開始/残量確認ボタンを押すと、バッテリー残量に応じてLEDが約5秒間点灯します。

LEDの色	バッテリー残量
緑	約71～100%
だいたい	約41～70%
赤	約1～40%
消灯	約0%

**?** LEDが赤色に点滅する  
使用温度範囲外になっているなどの異常が発生しています。すぐに使用を中止してください。

## 充電器と対応機種の両方を充電する

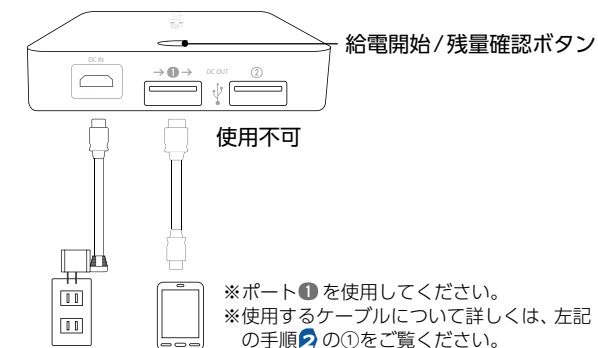
充電器にケーブルと対応機種を接続した状態で、ACアダプタを接続すると、充電器と対応機種の両方を充電できます。始めに対応機種へ給電され、その後、充電器が充電されます。

- ご利用シーン  
次のような場合に便利な機能です。
  - ・充電器と対応機種の両方を充電したい
  - ・充電器のバッテリー残量がゼロだが、対応機種を充電したい

- 給電できる対応機種の台数  
対応機種1台へ給電できます。ポート①を使用してください。

## ① 充電器と対応機種をケーブルで接続してから、ACアダプタを接続する

※必ず最初に充電器と対応機種をケーブルで接続してください。



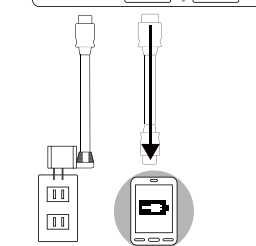
※ポート①を使用してください。  
※使用するケーブルについて詳しくは、左記の手順②の①をご覧ください。

## ② 給電開始/残量確認ボタンを押す

2.1 対応機種への給電が始まります。

## ■充電器のバッテリー残量がある場合

充電器から対応機種へ給電されます。  
※充電器から対応機種へ給電されるため、充電器のバッテリー残量が減ります。



## ■充電器のバッテリー残量がゼロの場合\* (パススルー方式)

コンセントから対応機種へ給電されます。  
※充電器から対応機種へ給電されている場合よりも、対応機種の充電時間が長くなります。  
※充電器の充電よりも、対応機種への給電が優先されます。  
※対応機種、ご使用環境によっては、パススルー方式で充電できないことがあります。この場合、お使いの対応機種の充電器やケーブルを使って充電してください。  
\*:上記「■充電器のバッテリー残量がある場合」で、対応機種への給電中に、充電器のバッテリー残量がゼロになった場合も同様です。



2.2 対応機種がフル充電されると\*、充電器の充電が始まります。

\*:対応機種がフル充電されない場合があります。この場合、対応機種を本製品から取り外してください。

## ③ 充電器の充電が完了したら、ケーブルとACアダプタを取り外す

# 付録

## こんなときには

■**充電器の充電**

- 充電できない
- ACアダプタは、同梱のものを使用してください。
- ACアダプタが、充電器とコンセントに確実に差し込まれていることを確認してください。
- 対応機種へ給電した後は、充電が開始されるまでしばらくかかります。

「ジー」という異音がある

- 充電中、充電器から音がすることがありますが、異常ではありません。

- 対応機種への給電**
- 給電できない
  - ケーブルは指定のものを使用してください。
  - ケーブルが、充電器と対応機種に確実に差し込まれていることを確認してください。
  - 給電開始/残量確認ボタンを押して、充電器のバッテリー残量があることを確認してください。

給電時間が短い

- 充電器を十分に充電してから、対応機種へ給電してください。充電器をフル充電しても、給電時間が極端に短くなったら、本製品の交換時期です。

給電時間が長い

- 対応機種 の電源がオンの状態では、給電時間が長くなります。
- 本製品を使用した場合は、通常の充電に比べ、フル充電になるまでの時間が若干長くなる場合があります。

「ジー」という異音がある

- 給電中、充電器から音がすることがありますが、異常ではありません。

## 対応機種

- iPhone 5s
- iPhone 5c
- iPhone 5
- iPhone 4s
- iPhone 4
- iPad mini Retina ディスプレイモデル
- iPad mini
- SoftBank スマートフォン\*

\*iPhone/iPad miniへ給電する場合や、対応機種2台へ同時に給電する場合は、対応のUSBケーブル（対応機種同梱品やSoftBank SELECTION製品\*）が必要です。対応機種2台への同時給電は、組み合わせによりできない場合があります。

\*:詳しくは、http://softbankselection.jp/でご確認ください。

## 仕様

<b>■充電器</b>	
<b>内蔵電池</b>	リチウムイオン電池 3.8V 6200mAh
入力電圧/電流	DC 5.0V/最大1.8A
<b>ポート1（パススル方式対応ポート）</b>	
出力電圧/電流	DC 5.0V/最大1.8A（パススルー時:最大0.5A）
<b>ポート2</b>	
出力電圧/電流	DV5.0V/最大1.0A
<b>使用温度範囲</b>	5℃～35℃
<b>インターフェース</b>	USB(Aタイプ)ポートX2、microUSB(Bタイプ)ポート
<b>外形寸法</b>	約115(W)×70(D)×17(H)mm(突起部を除く)
<b>■ACアダプタ</b>	
<b>入力電圧/電流</b>	AC 100V-240V、50/60Hz/最大0.25A
出力電圧/電流	DC 5.0V/最大1.8A
<b>インターフェース</b>	microUSB(Bタイプ)コネクタ、電源プラグ
ケーブル長	約32cm（コネクタを除く）

<b>■microUSBケーブル</b>	
<b>インターフェース</b>	microUSB(Bタイプ)コネクタ、USB(Aタイプ)コネクタ
ケーブル長	約30cm(コネクタを除く)

## 安全にお使いいただくために

けがや故障、火災などを防ぐために、ここで説明している注意事項を必ずお読みください。

<span><span>⚠</span></span> 危険
<span><span>!</span></span> 同梱のACアダプタを電源として使用してください。その他の電源を使用すると、発熱、発火、感電、けがの原因になります。
<span><span>!</span></span> 5℃～ 35℃の環境で充電してください。これ以外の環境では、電池の液漏れ、発熱、破裂により、火災やけがの原因となります。
<span><span>!</span></span> 各コネクタのほこりなどは定期的に取り除いてください。発火や感電の原因になります。
<span><span>!</span></span> 万一、異臭、発熱、発煙などの異常が発生した場合は、すぐに使用を中止し、ACアダプタやmicroUSBケーブルを取り外してください。そのまま使用すると、火災や感電の原因になります。取り外したあと、ソフトバンクセレクションお客様窓口までご連絡ください。
<span><span>!</span></span> 充電器の充電が完了したら、すぐにACアダプタを取り外してください。
<span><span>⊘</span></span> 本製品を本来の目的以外の用途で使用しないでください。
<span><span>⊘</span></span> 布や毛布などをかぶせた状態で使用または充電しないでください。発熱、発火の原因になります。
<span><span>⊘</span></span> ガソリンスタンドなどや、ガスコンロの近くなどの場所では使用しないでください。ガスに引火する恐れがあります。
<span><span>⊘</span></span> コネクタにネックレスやヘアピンなどの金属を接触させたり、手や指など、身体の一部に触れさせたりしないでください。火災や感電、故障の原因になります。
<span><span>⊘</span></span> 水につけたり、濡らしたりしないでください。火災や感電、故障の原因になります。
<span><span>⊘</span></span> 長時間充電しても充電器がフル充電されない場合、ACアダプタを取り外し、使用を中止してください。そのまま使用すると、発熱、発火、感電、けがの原因になります。
<span><span>⊘</span></span> 本製品から漏れた液が皮膚や服などに付着した場合は、すぐにきれいな水で洗い流してください。失明やけがの原因となります。
<span><span>⊘</span></span> 電子レンジや高压容器などに入れないでください。発熱、破裂、発火、液漏れの原因になります。
<span><span>⊘</span></span> 火中に投入しないでください。火災やけがの原因になります。

<span><span>⚠</span></span> 注意
<span><span>!</span></span> 本製品は対応機種以外では使用できません。
<span><span>⊘</span></span> 著しい外傷、変形がある場合、使用しないでください。
<span><span>⊘</span></span> アルコール類、化粧品、その他の薬剤を付着させないでください。
<span><span>⊘</span></span> 投げたり、叩いたり、落としたり、上に物を置いたりして、強い衝撃や負荷を与えないでください。変形や故障の原因になります。
<span><span>⊘</span></span> 分解、修理、改造しないでください。
<span><span>⊘</span></span> microUSBケーブルを、microUSB（Bタイプ）ポートとUSB（Aタイプ）ポートへ同時に接続しないでください。
<span><span>⊘</span></span> 次の場所で使用したり保管したりしないでください。損傷や故障の原因となります。 <ul style="list-style-type: none"><li>●使用温度範囲外の場所</li> <li>●火気や暖房器具の周辺</li> <li>●直射日光の当たる場所</li> <li>●水分や湿気の多い場所、結露が起きる場所</li> <li>●チリやほこりの多い場所</li> <li>●強い磁気が発生する場所</li> <li>●静電気や電氣的ノイズの発生しやすい場所</li> <li>●不安定な場所</li> <li>●乳幼児の手の届く場所</li></ul>

## 保証規定

お客様は下記保証内容を十分にご理解のうえ、本製品をご使用ください。

■**保証内容**

- 本製品付属の保証書（以下「保証書」といいます）に定める保証期間（本製品ご購入日から起算されます）内に、適切な使用環境および使用方法で発生した本製品（本体部分のみが対象となり、付属品・消耗品等は含みません）の故障に限り、無償で本製品を修理または交換いたします。なお、本製品の外观・美観等については保証の対象となりません。また、修理または交換させていただいた製品の保証期間は、修理または交換後の製品お引き渡し日より30日間もしくは、修理または交換前の保証期間の残存期間のいずれか長い期間とします。

■**無償保証範囲**

- 以下の場合には、保証対象外となります。
  - 保証期間を経過した場合。
  - 保証書および故障した本製品をご提示いただけない場合。
  - 保証書に販売店、購入年月日、お客様の情報の記載がない場合。
  - 保証書に偽造・改変などが認められた場合。
  - 弊社および弊社が指定する機関以外の第三者ならびにお客様による改造、分解、修理により故障した場合。
  - 弊社が定める機器以外に接続、または組み込んで使用し、故障または破損した場合。
  - 通常想定される使用環境の範囲を超える温度、湿度、振動等により故障した場合。
  - 「取扱説明書」に記載された使用方法によらずに使用した場合。
  - 「取扱説明書」に記載された注意事項に従わないことに起因して故障が発生した場合。
  - 「取扱説明書」に記載されていない機能および品質を理由に修理または交換を要請される場合。
- 本製品の消耗部品が自然摩耗または自然劣化していることに起因して故障が発生した場合。
  - 本製品をご購入いただいた後の輸送中または保管中に発生した衝撃、落下等により故障した場合。
  - 地震、火災、落雷、風水害、その他の天変地異、公害、異常電圧などの外的要因により故障した場合。
  - 前各号に掲げるほか、故障の原因がお客様の使用方法にあると認められる場合。
  - その他、無償修理または交換が認められない事由が発見された場合。

■**修理および交換**

- 修理のご依頼をされる場合は、まず、ソフトバンクセレクションお客様窓口（連絡先：0800 - 111 - 2247（フリーダイヤル））までご連絡ください。修理に関する詳しいお手続き方法をご案内いたします。また、ご連絡いただく際に、下記情報をお手元にご用意ください。【必要な情報】
  - 返送先（氏名・住所・電話番号【平日昼間の連絡先】）
  - 製品名
  - シリアルナンバー
  - 故障とご判断した症状・エラーメッセージ（なるべく具体的に）
  - 発生状況（発生した日・発生した条件等なるべく具体的に）
  - 発生頻度（発生した回数・発生した時間等なるべく具体的に）
  - ご使用環境（携帯電話機種名・OS/OSバージョン・周辺機器等）
- お客様窓口にご連絡いただいた後、お客様窓口からご案内させていただく方法に従い、保証書を本製品に添えてソフトバンクセレクション修理センターまでご送付ください。本製品を送付される場合には保証書にお客様のご住所およびお名前をご記入ください。なお、お客様からいただいた個人情報は、原則として本製品の修理および交換の目的の範囲内で利用させていただきますが、リコールなど本製品の安全を確保するためにお客様にご連絡する必要がある場合には、当該情報を利用することがあることをあらかじめご了承願います。その他、個人情報の取り扱いに関しましては、弊社プライバシーポリシーをご参照ください。（URL http://www.softbankbb.co.jp/ja/privacy/index.html）
- ソフトバンクセレクション修理センターへご送付いただく場合の送料はお客様のご負担となります。また、ご送付いただく際は、適切な梱包のうえ、紛失防止のため受け渡しの確認ができる手段（宅配や簡易書留など）をご利用ください。なお、弊社は運送中の製品の破損、紛失については一切責任を負いません。また、返送時は輸送時の破損を防止するため、お送りいただいたときと異なる梱包を行う場合があります。その際は、お客様よりお送りいただいたときの梱包部材（箱等）は弊社にて破棄させていただきますのであらかじめご了承願います。
- 修理のご要請をいただいた本製品については、弊社の判断で同機種の製品（ただし、新品とは限りません）と交換させていただく場合があります。なお、同機種の製品と交換ができないときは、保証対象製品と同等の性能を有する他の製品（ただし、新品とは限りません）と交換させていただく場合があります。
- 修理により交換された旧部品、または交換された旧製品等は、いかなる場合でも返却いたしません。
- 記憶メディア・ストレージ製品等において、ソフトバンクセレクション修理センターにて製品交換を実施した際にはデータの保全是行わず、すべて初期化いたします。記憶メディア・ストレージ製品等を修理に出す前に、お客様ご自身でデータのバックアップを取っていただきますようお願いいたします。

■**免責事項**

- 本製品の故障について、弊社に故意または重大な過失がある場合を除き、弊社の債務不履行および不法行為等の損害賠償責任は、本製品購入代金を上限とさせていただきます。
- 本製品の故障に起因する派生的、付随的、間接的および精神的損害、逸失利益については、弊社は責任を負いません。
- データの消失または破損等につきましては、弊社に故意または重大な過失がある場合を除き、前2 項の範囲で責任を負います。

■**有効範囲**

- この保証規定は、日本国内においてのみ有効です。また、本製品の日本国外でのご使用につきましては、弊社はいかなる保証もいたしません。（This warranty is valid only in Japan.）

## 小形充電式電池のリサイクルについて

本製品には、リチウムイオン電池を使用しています。リチウムイオン電池はリサイクル可能な貴重な資源です。本製品にはリチウムイオン電池が内蔵されているため一般のゴミとして廃棄することができません。本製品が不要になりましたら、梱包のうえ、宅配便等の配達記録が残る方法にて、「SoftBank SELECTION リサイクル窓口」までご送付ください。弊社が責任を持ってリサイクルいたします。

■**「SoftBank SELECTION リサイクル窓口」（ご送付先）について**
http://www.softbankselection.jp/recycle/003434.html  でご確認ください。

■**送付時のご注意**

- 配送料はお客様のご負担となります。着払いでご送付いただいても受領いたしかねます。
- 他社製品、および小形充電式電池に該当しないもの（乾電池、ボタン型電池など）は回収対象外です。
- 本体以外の同梱品（ACアダプタ、取扱説明書など）は回収対象外です。
- 回収対象外品が混入していた場合は、お受け取りできません。
- 回収対象外品をお送りいただいた場合は、お客様のご負担にてご返送させていただきます。
- 回収品のお引き渡し（宅配業者が回収品を受領したとき、または郵便物として集荷されたときを含みます）により、回収品の所有権は弊社に移転するものとします。また、回収品のお渡し後における回収中止、回収品の返却には応じられません。

## ご注意

- 本製品は日本国内仕様です。日本国外で使用された場合、弊社は一切の責任を負いかねます。また、本製品に関し、日本国外への技術サポート、アフターサービスなどは行っておりません。（This product is for use only in Japan. We bear no responsibility for any damages or losses arising from use of, or inability to use, this product outside Japan and provide no technical support or after-service for this product outside Japan.）
- 本製品を運用した結果の他への影響については、弊社は一切の責任を負いかねます。
- 本製品および本書は、改良などの諸事情により予告なく変更する場合があります。
- 本製品および本書は著作権法で保護されている著作物です。したがって、本製品および本書の一部または全部を無断で複製、複写、転載、改変することは法律で禁じられています。

## お客様窓口のご案内

製品に関することは、以下にお問い合わせください。

**ソフトバンクセレクションお客様窓口**  
**TEL：0800-111-2247（フリーダイヤル）**  
**e-mail：sbsinfo@sbb-support.jp**  
**営業時間：10:00～19:00（年末年始、特定休業日を除く）**

## 製品の最新情報について

http://softbankselection.jp をご覧ください。

## 商標について

- SoftBankおよびソフトバンクの名称、ロゴは日本国およびその他の国におけるソフトバンク株式会社の登録商標または商標です。
- その他、一般に会社名、製品名、およびロゴは各社の商標または登録商標です。

**販売元：ソフトバンクBB株式会社**  
〒105-7304 東京都港区東新橋1-9-1 東京汐留ビルディング
SE13V03\_201311AU