

モバイル用 カーホルダー
SB-CC01-MOST

取扱説明書

この度は、「SoftBank SELECTION モバイル用 カーホルダー」(以下、「本製品」といいます)をご購入いただき、誠にありがとうございます。

- 本製品をご使用前に、本書を必ずお読みいただき、正しく安全にお取り扱いください。
- 本書をお読みいただいた後は、大切に保管してください。

UD
FONT

見やすく読みまちがえにくい
ユニバーサルデザインフォント
を採用しています。

はじめに

絵表示の意味

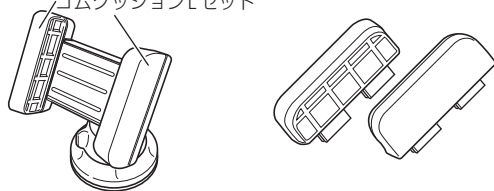
	危険 この表示の注意事項を守らないと、火災・感電などによる死亡や大けがなど差し迫った人身事故の原因になります。
	警告 この表示の注意事項を守らないと、火災・感電などによる死亡や大けがなど人身事故の原因になります。
	注意 この表示の注意事項を守らないと、感電やその他の事故によりけがをしたり、他の機器に損害を与えたりすることがあります。
	「してはいけないこと」を示します。
	ご利用時に確認していただきたいことを示します。

ご使用上の注意

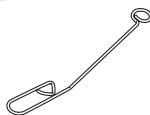
- スマートフォン等の側面に操作ボタン、イヤホン端子、充電端子等がある機種は、固定時に側面の機能が使用できない場合があります。

箱の中を確認する

- ホルダー ×1
- ゴムクッションLセット ×1 ゴムクッションSセット ×1
※ホルダーに装着されています。
ゴムクッションLセット



- 取り付けプレート ×1 クリップ ×1



- セーフティストラップ 取扱説明書/保証書 ×1 ×1 (本書)

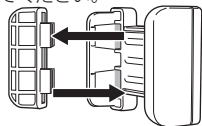


取り付け位置について

- 直径60mm以上のできるだけ水平な平面があるダッシュボードに取り付け可能です。
- 本製品は同梱の取り付けプレートを粘着テープで貼り付けて、その上にホルダーを取り付けます。
- エアバッグの作動や運転の妨げになる場所には取り付けしないでください。
※取り付け位置は変更できません。
※布地や植毛地のダッシュボードには取り付けできません。
※本革、合成皮革、表皮が柔らかいダッシュボード(ポリウレタン製など)は、取り付けプレートの粘着テープをはがす際、取り付け面が破損する恐れがあります。
※ダッシュボードの素材が不明な場合は、車の販売店にお問い合わせください。

取り付けの前に

- 取り付け位置を拭く**
薄めた中性洗剤を含ませた布をよく絞って、取り付け位置に付いている汚れや油分を拭き取ってください。水拭きした後、から拭きしてください。
- ゴムクッションを選択する**
ホルダーに装着されているゴムクッションLセットが、お使いのスマートフォンなどのサイズに合わない場合は、同梱のゴムクッションSセットに付け替えます。
※目安として、スマートフォンなどのサイズが70mm以上、80mm以下の場合、ゴムクッションSセットに付け替えてください。



本製品の準備

1 取り付けプレートを貼る

取り付けプレート裏面の粘着テープの紙を外し、取り付け位置にしっかりと貼り付けます。粘着力を安定させるため、そのまま24時間以上放置します。
※粘着テープの吸着面を触らないでください。吸着力が低下します。

2 ホルダーを取り付ける

① ホルダーのノブを [UNLOCK] へ回す



※ホルダー裏面の吸着面を触らないでください。吸着力が低下します。

② ホルダーを取り付けプレートの上に乗せる

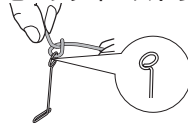
③ ノブを強く押し付けながら、[Lock] へ回す



※ホルダーを前後・左右に揺すり、しっかりと固定されていることを確認してください。

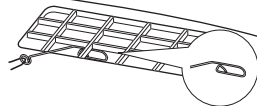
3 セーフティストラップを取り付ける

① セーフティストラップをクリップに結ぶ



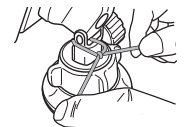
輪っかになって
いる方に結ぶ

② クリップを、フロントガラスの下にあるエアコン吹き出し口に引っ掛ける



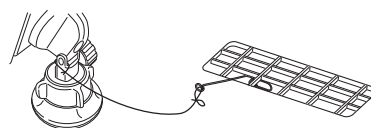
曲がっている方
を引っ掛ける

③ セーフティストラップをホルダーに結ぶ



ホルダー中央の穴に、セーフティストラップを通して結ぶ

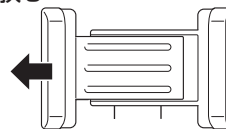
※セーフティストラップが少したわむ程度の長さになるように結んでください。



本製品の使用

スマートフォンなどを固定する

① ホルダーのアームを広げ、スマートフォンなどを挟む



- スマートフォンなどが確実に固定されていることを確認してください。

② スマートフォンなどの向きや角度を調整する

ホルダーのねじをコインなどで緩めてから、角度を調整します。調整が終わったら、ねじを締めます。



※回転させる場合は、ホルダー両端のアームを持って回転させてください。

③ 本製品およびスマートフォンなどが確実に固定されていることを確認する

- 走行するたびに確認してください。

ホルダーの吸着力が弱い場合

万一、ホルダー裏面の吸着面が汚れ、吸着力が低下したら、柔らかい布またはスポンジに水を含ませて、傷付けないように注意しながら、吸着面を拭きます。吸着面が完全に乾いたら、再度取り付けてください。

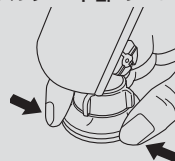
ホルダーの取り外し方法

① ホルダーからセーフティストラップを取り外す

② ホルダーのノブを [UNLOCK] へ回す



③ ホルダー下部のゴム部分を押し取り外す



対応機種



- 幅50～80mm、重さ200g以下のiPhoneやスマートフォンなど


仕様






外形寸法	約75(W)x70(D)x79(H)mm (最小時・突起物を除く)
質量	約100g

安全にお使いいただくために

けがや故障などを防ぐために、ここで説明している注意事項を必ずお読みください。

⚠ 危険	
	エアバッグの作動や運転の妨げになる場所には取り付けしないでください。
	走行中、運転者がスマートフォンなどを手で持って通話したり、ディスプレイを注視したりすることは法律で禁止されています。

⚠ 警告	
	分解、修理、改造をしないでください。

⚠ 注意	
	対応機種以外では使用できません。
	無理な力を加えて取り付けたり取り外したりしないでください。スマートフォンなどが損傷する原因になります。
	激しい走行をするときや、悪路を走行するときは、使用しないでください。
	スマートフォンなどを取り付けた状態で、自動車内に放置しないでください。高温でスマートフォンなどが損傷する原因になります。
	次の場所で保管しないでください。 <ul style="list-style-type: none"> ●暖房器具の周辺 ●日の当たる自動車内 ●不安定な場所 ●乳幼児の手の届く場所

保証規定

お客様は下記保証内容を十分にご理解のうえ、本製品をご使用ください。

■保証内容

- 本製品付属の保証書（以下「保証書」といいます）に定める保証期間（本製品ご購入日から起算されます）内に、適切な使用環境および使用方法で発生した本製品（本体部分のみが対象となり、付属品・消耗品等は含みません）の故障に限り、無償で本製品を修理または交換いたします。なお、本製品の外观・美観等については保証の対象となりません。また、修理または交換させていただいた製品の保証期間は、修理または交換後の製品お引き渡し日より30日間もしくは、修理または交換前の保証期間の残存期間のいずれか長い期間とします。

■無償保証範囲

- 以下の場合には、保証対象外となります。
 - 保証期間を経過した場合。
 - 保証書および故障した本製品をご提示いただけない場合。
 - 保証書に販売店、購入年月日、お客様の情報の記載がない場合。
 - 保証書に偽造・改変などが認められた場合。
 - 弊社および弊社が指定する機関以外の第三者ならびにお客様による改造、分解、修理により故障した場合。
 - 弊社が定める機器以外に接続、または組み込んで使用し、故障または破損した場合。
 - 通常想定される使用環境の範囲を超える温度、湿度、振動等により故障した場合。
 - 「取扱説明書」に記載された使用方法によらずに使用した場合。
 - 「取扱説明書」に記載された注意事項に従わないこと起因して故障が発生した場合。
 - 「取扱説明書」に記載されていない機能および品質を理由に修理または交換を要請される場合。
 - 本製品の消耗部品が自然磨耗または自然劣化していること起因して故障が発生した場合。
 - 本製品をご購入いただいた後の輸送中または保管中に発生した衝撃、落下等により故障した場合。
 - 地震、火災、落雷、風水害、その他の天変地異、公害、異常電圧などの外的要因により故障した場合。
 - 前各号に掲げるほか、故障の原因がお客様の使用方法にあると認められる場合。
 - その他、無償修理または交換が認められない事由が発見された場合。

■修理および交換

- 修理のご依頼をされる場合は、まず、カーメイトサービスセンター（連絡先：03-5926-1212）までご連絡ください。修理に関する詳しいお手続き方法をご案内いたします。また、ご連絡いただく際に、下記情報をお手元にご用意ください。

[必要な情報]

- 返送先（氏名・住所・電話番号【平日昼間の連絡先】）
 - 製品名
 - 故障とご判断した症状・エラーメッセージ（なるべく具体的に）
 - 発生状況（発生した日・発生した条件等なるべく具体的に）
 - 発生頻度（発生した回数・発生した時間等なるべく具体的に）
 - ご使用環境（携帯電話機種名・OS/OSバージョン・周辺機器等）
- サービスセンターにご連絡いただいた後、サービスセンターからご案内させていただく方法に従い、保証書の本製品に添えてカーメイトサービスセンターまでご送付ください。本製品を送付される場合には保証書にお客様のご住所、お電話番号およびお名前をご記入ください。なお、お客様からいただいた個人情報、原則として本製品の修理および交換の目的の範囲内で利用させていただきますが、リコールなど本製品の安全を確保するためにお客様にご連絡する必要がある場合には、当該情報を利用することがあることをあらかじめご了承願います。
 - カーメイトサービスセンターへご送付いただく場合の送料はお客様のご負担となります。また、ご送付いただく際は、適切

な梱包のうえ、紛失防止のため受け渡しの確認ができる手段（宅配や簡易書留など）をご利用ください。なお、弊社は運送中の製品の破損、紛失については一切責任を負いません。また、返送時は輸送時の破損を防止するため、お送りいただいたときと異なる梱包を行う場合があります。その際は、お客様よりお送りいただいたときの梱包部材（箱等）は弊社にて破棄させていただきますのであらかじめご了承願います。

- 修理のご要請をいただいた本製品については、弊社の判断で同機種の製品（ただし、新品とは限りません）と交換させていただく場合があります。なお、同機種の製品と交換ができないときは、保証対象製品と同等の性能を有する他の製品（ただし、新品とは限りません）と交換させていただく場合があります。
- 修理により交換された旧部品、または交換された旧製品等は、いかなる場合でも返却いたしません。
- 記憶メディア・ストレージ製品等において、カーメイトサービスセンターにて製品交換を実施した際にはデータの保全是行わず、すべて初期化いたします。記憶メディア・ストレージ製品等を修理に出す前に、お客様ご自身でデータのバックアップを取っていただきますようお願いいたします。

■免責事項

- 本製品の故障について、弊社に故意または重大な過失がある場合を除き、弊社の債務不履行および不法行為等の損害賠償責任は、本製品購入代金を上限とさせていただきます。
 - 本製品の故障に起因する派生的、付随的、間接的および精神的損害、逸失利益については、弊社は責任を負いません。
 - データの消失または破損等につきましては、弊社に故意または重大な過失がある場合を除き、前2項の範囲で責任を負います。
- 有効範囲
- この保証規定は、日本国内においてのみ有効です。また、本製品の日本国外でのご使用につきましては、弊社はいかなる保証もいたしません。
(This warranty is valid only in Japan.)

ご注意

- 本製品は日本国内仕様です。日本国外で使用された場合、弊社は一切の責任を負いかねます。また、本製品に関し、日本国外への技術サポート、アフターサービスなどは行っておりません。(This product is for use only in Japan. We bear no responsibility for any damages or losses arising from use of, or inability to use, this product outside Japan and provide no technical support or after-service for this product outside Japan.)
- 本製品を運用した結果の他への影響については、弊社は一切の責任を負いかねます。
- 本製品および本書は、改良などの諸事情により予告なく変更する場合があります。
- 本製品および本書は著作権法で保護されている著作物です。したがって、本製品および本書の一部または全部を無断で複製、複写、転載、改変することは法律で禁じられています。

商標について

- SoftBankおよびソフトバンクの名称、ロゴは日本国およびその他の国におけるソフトバンク株式会社の登録商標または商標です。
- その他、一般に会社名、製品名、およびロゴは各社の商標または登録商標です。

サービスセンターのご案内

製品に関することは、以下にお問い合わせください。

カーメイトサービスセンター

TEL：03-5926-1212

FAX：03-5926-1218

営業時間：10:00～18:30（土日・祝祭日、年始、特定休業日を除く）

販売元：ソフトバンクBB 株式会社

〒105-7304 東京都港区東新橋1-9-1 東京汐留ビルディング

製造元：株式会社カーメイト

CC01V01_201209A