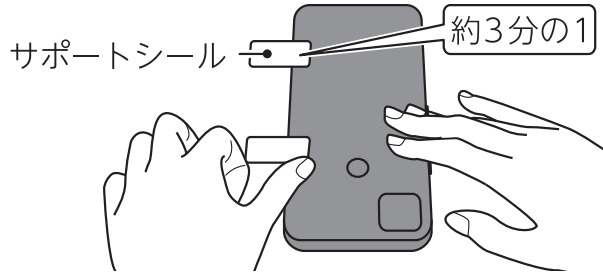


# 取扱説明書

※イラストはイメージです。

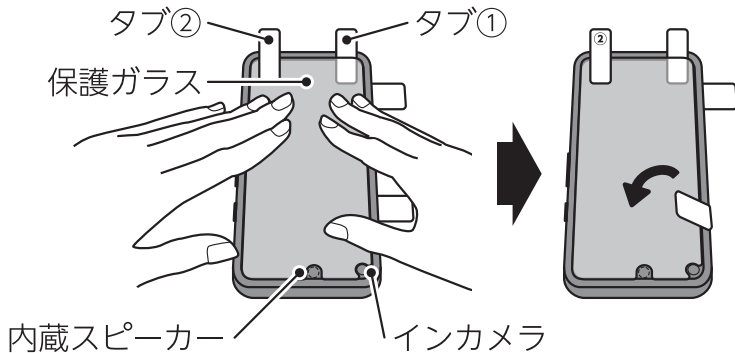
- 1** 対応機種を裏側にし、上下逆さに置く  
サポートシールの約3分の1を2箇所貼る



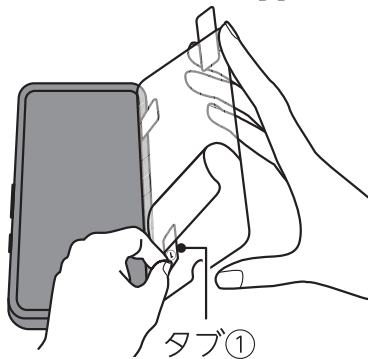
- 2** 同梱のクリーニングクロスやホコリ取りシールを使って、対応機種のディスプレイの汚れやホコリを取り除く

- 3** ①保護ガラスを対応機種にのせ、保護ガラスの形状が対応機種のインカメラなど合うように、位置を調整する  
②サポートシールを、保護ガラスにたるませずしっかりと貼る

※ここではセパレーターを剥がさないでください。  
※イラストのように、本製品は内蔵スピーカーを覆わない形状に設計されています。



- 4** 保護ガラス裏面のタブ①を持って、セパレーターを剥がす



※保護ガラスの吸着面にホコリが付いた場合、ホコリ取りシールを使って取り除くことができます。

- 5** 保護ガラスをディスプレイにしっかりと貼る

- 6** タブ②を持って、表面のセパレーターをサポートシールと一緒に剥がす

128U002

## 保証規定

- 適切な使用方法で発生した保護ガラスの破損に限り、ご購入後6ヶ月内に1回のみ、同品または同等品に交換します。保証対象範囲の確認や交換のお申し込みは、下記のQRコードからウェブサイトへアクセスして行ってください。
- 製品の破損について、当社に故意または重大な過失がある場合を除き、損害の賠償額は本製品購入代金を上限とします。
- 交換品の送り先に関しては日本国内に限ります。

## 6ヶ月交換保証 交換のお申し込み方法

下記の①～⑥をご用意したうえで、QRコードまたはURLからお申し込み専用サイトにアクセスしてお手続きください。

- ①製品名、製品型番 ②破損状況 ③返送先(氏名・住所・連絡先 [10:00～19:00に連絡がつく電話番号]) ④保証書(本書) ⑤購入証明(レシート・納品書) ⑥破損状況がわかる画像



[https://www.softbankselection.jp/support/film\\_hosho/4573197047913.html](https://www.softbankselection.jp/support/film_hosho/4573197047913.html)

お問い合わせ

tel: 0800-111-2247 (10:00～19:00 ※特定休業日を除く)  
e-mail: sbsinfo@sbb-support.jp

## 保証書

製品名	SoftBank SELECTION 極薄保護ガラス for Google Pixel 5		
型番	SB-A009-GAGG/SM	保証期間	ご購入日より6ヵ月
お客様ご記入欄			
お名前	(ふりがな)	様	
お電話番号	( )	-	
ご住所	〒	-	
販売店記入欄			
<small>ご購入の販売店が記入するか、ご購入が確認できる証明書(レシート・納品書など)をご提示ください。ご購入が確認できない場合や、記入漏れ、改ざんがある場合、保証書および保証規定は無効となります。</small>			
販売店名		印	
電話番号	( )	-	
ご購入日	年	月	日