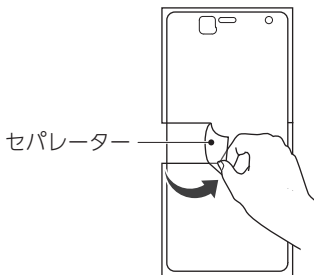



# 取扱説明書

- 1** 同梱のクリーニングクロスやホコリ取りシールを使って、対応機種種のディスプレイの汚れやホコリを取り除く

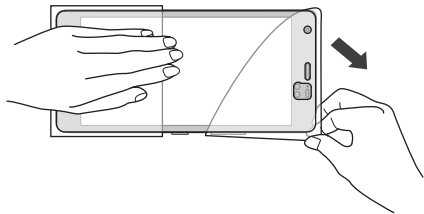
- 2** セパレーターの切り目から引っ張り、中央部分を切り取る



- 3** 液晶保護フィルムの穴を対応機種種の凹部に合うように位置を調整し、中央部を貼る



- 4** 左右のセパレーターを、中央から外側に向かって剥がす



- 5** 液晶保護フィルム全体を、手で押さえてしっかりと貼る