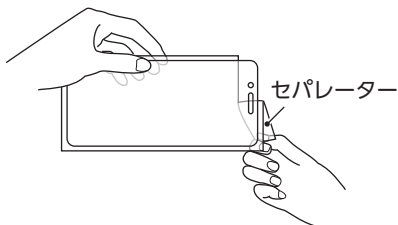


取扱説明書

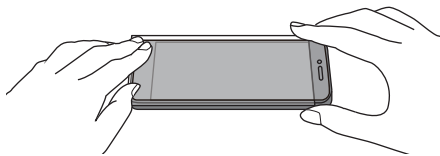
- 1** 同梱のクリーニングクロスやホコリ取りシールを使って、対応機種ディスプレイの汚れやホコリを取り除く

- 2** セパレーターの上部分を、切り目から手で切り取るように剥がす

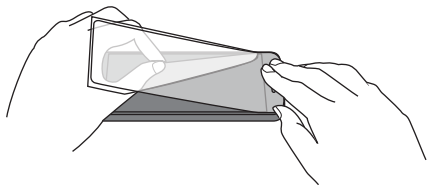


※万が一、液晶保護フィルムの吸着面にホコリが付いた場合、ホコリ取りシールを使って取り除くことができます。

- 3** 液晶保護フィルムを表向きにし、液晶保護フィルムの穴が対応機種の凹部に合うように位置を調整し、上部のみしっかり貼る



- 4** 上部を押さえながら、セパレーターを剥がす



- 5** 全面を押さえ、しっかり貼る

