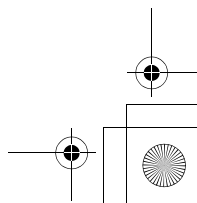
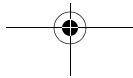
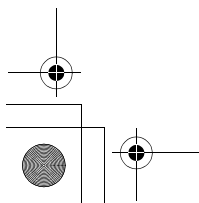
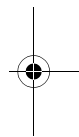
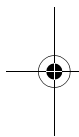
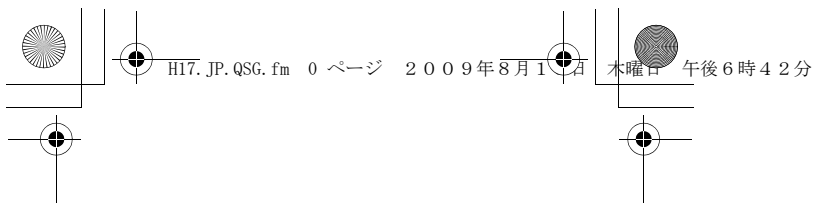




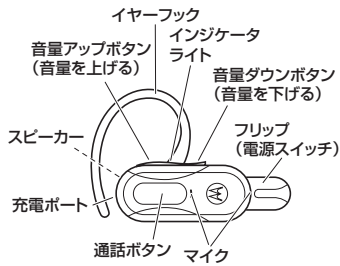
モトローラ H17

クイックスタートガイド



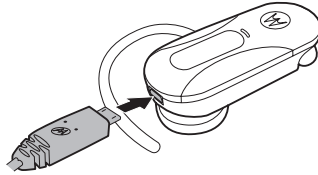


モトローラヘッドセットH17に慣れ親しんでいただけるよう各部の名称を紹介します。



各部の名称について ■■■■ 1

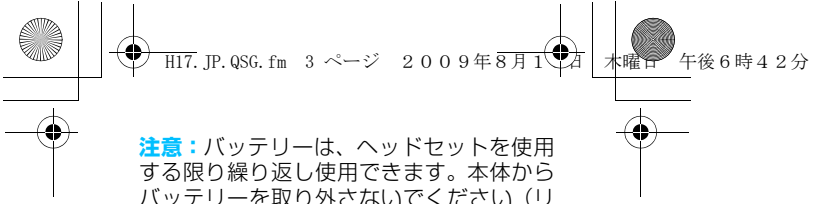
ご使用前には、必ずモトローラ製の充電器を使用してヘッドセットのバッテリーを充電してください。
フリップを閉じ (P.9「電源をONにする」を参照)、ヘッドセットの充電ポートとAC 100Vに充電器を差込みます。



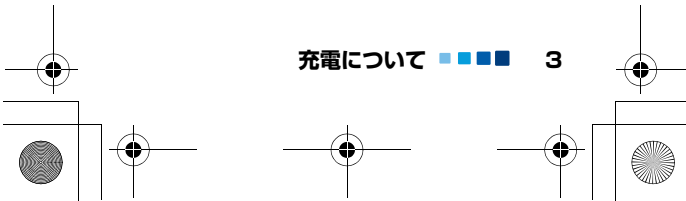
充電中は、インジケータライトが赤色もしくは黄色で点灯します。充電が完了すると、インジケータライトは緑色で点灯します。

注意：充電中は、ヘッドセットを操作できません。

2 ■■■■ 充電について



注意：バッテリーは、ヘッドセットを使用する限り繰り返し使用できます。本体からバッテリーを取り外さないでください（リサイクル業者を除く）。外したり交換したりすると、製品を損傷します。



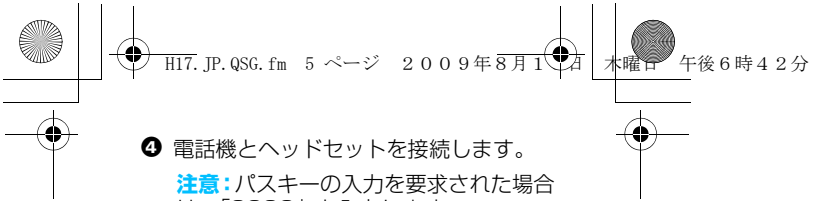
ヘッドセットとBluetooth対応の電話機をペアリング（ワイヤレス接続）します。

最初の電話機をペアリングして接続

- 1 以前にペアリングした、すべてのBluetooth対応機器の電源をOFFにします。
- 2 電話機のBluetooth機能をONにします。
- 3 ヘッドセットの電源をONにし、ヘッドセットを耳にかけます。（P.9「電源をONにする」、P.11「ヘッドセットを装着する」を参照）

ペアリング開始状態になると、インジケータライトが青色で点灯します。

4 ■■■■ ペアリングと接続について



④ 電話機とヘッドセットを接続します。

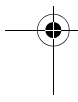
注意: パスキーの入力を要求された場合は、「0000」と入力します。

電話との接続が完了するとインジケータライトが青色と紫色で交互に速く点滅します。

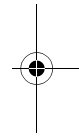
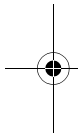
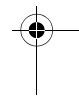
2番目の電話機をペアリングして接続（任意選択）

携帯電話機を2台持っている場合、2台の電話機をマルチポイントとして接続し発信／着信ができます。

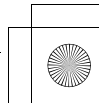
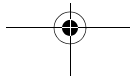
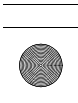




- ❶ 1台目の電話機の電源をOFFにし、以前にペアリングしたすべてのBluetooth対応機器の電源をOFFにします。
- ❷ ヘッドセットの電源をOFFにします。
- ❸ 電話機のBluetooth機能をONにします。
- ❹ ヘッドセットの電源をONにします。
ペアリング開始状態になると、インジケータライトが青色で点灯します。
- ❺ 電話機とヘッドセットを接続します。



6 ■■■■ ペアリングと接続について



インジケータライトが青色と紫色で交互に速く点滅します。

ペアリング終了後、ヘッドセットと両方の電話機を同時に接続状態にするには：
2台目電話機が接続中に、1台目の電話機の電源をONにします。最後にペアリングされた電話機（2台目）が、基本電話機として設定されます。

ペアリングと接続について ■■■■ 7

接続を確認する

- ① ヘッドセットを耳にかけます。
- ② 1台目の電話機に電話番号を入れ、**通話ボタン**を押します。同様に、2台目の電話機も確認します。

電話機とヘッドセットが正常に接続されていると、ヘッドセットから発信音が聞こえます。

日常の使用では、ヘッドセットの電源が入っていることと、電話機のBluetooth機能がONになっていることを確認ください。ヘッドセットと電話機は自動的に接続されます。

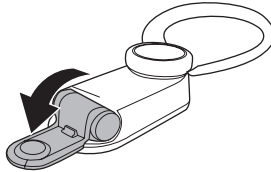
8 ■■■■ ペアリングと接続について

電源をONにする

フリップを開きます。インジケータライトが3回青色で点滅します。

その後、

- ・ ブルートゥース対応機器が接続されている場合：青色と紫色で交互に点滅します。
- ・ ペ어링状態の場合：青色で点灯します。



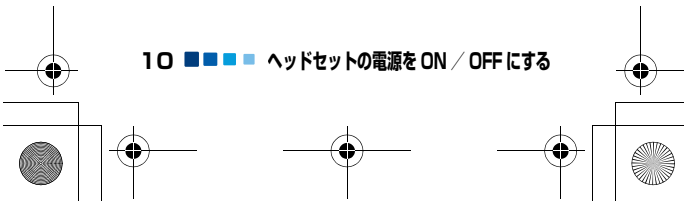
ヘッドセットの電源を ON / OFF にする ■■■■ 9

電源をOFFにする

フリップを閉じます。インジケータライトが3回点滅し電源がOFFになります。



10 ■■■■ ヘッドセットの電源をON / OFFにする



ヘッドセットを耳に装着するには、イヤーフックかイヤークッションを使用します。

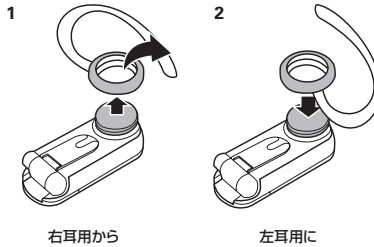
ヘッドセットには、標準サイズと大き目のサイズのイヤーフックとイヤークッションが添付されています。スピーカーが耳に合わないと音の聞こえ具合が悪くなりますので、添付のイヤーフック/イヤークッションをすべてお試しください。

イヤーフックを使用

- 1 付属品の中で一番合うイヤーフックを選びます。

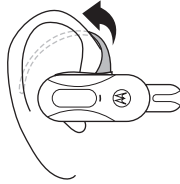
② 右耳にかける場合は、そのまま使用できます。

左の耳にかける場合は、図のようにイヤーフックを外して向きを変えて再度装着してください。



12 ■■■■ ヘッドセットを装着する

- ③ イヤーフックを曲げたり、伸ばしたりしながら耳にかけます。



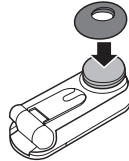
ヘッドセットを装着する ■■■■ 13

イヤークッションを使用

- 1 イヤーフックをヘッドセットから外します。



- 2 付属されているイヤークッションの中で一番合うクッションを選びます。



14 ■■■■ ヘッドセットを装着する

電池残量を確認するには、通話中でないときに音量アップボタンと音量ダウンボタンを同時に押します。

インジケータ ライト	通話時間
赤	1.5時間以下
黄	1.5～3.5時間
緑	3.5 時間以上

ヘッドセットを長時間ご使用にならない場合は、電源を切って節電に心がけてください。

電池残量を確認 ■■■■ 15



機能

着信応答	通話ボタンを押します。
通話拒否	信号音が聞こえるまで、音量アップボタンまたは音量ダウンボタンを押し続けます。
ダイヤル発信	電話機より相手の電話番号を入れ、ヘッドセットの通話ボタンを押します。発信音が聞こえます。
前回の番号にリダイヤル	発信音が聞こえるまで、通話ボタンを押し続けます。
通話終了	通話ボタンを押します。
割込通話	通話ボタンを押します。

16 ■■■■ 通話する

機能

割込通話を拒否 信号音が聞こえるまで、音量アップボタンまたは音量ダウンボタンを押し続けます。

注意：ヘッドセットは、ハンズフリープロフィールとヘッドセットプロフィールの両方に対応しています。ご使用の電話機能が、どのプロフィールに準じているかは電話機により異なります。詳しくは、電話機に添付されている説明書を参照してください。

注意：電話機またはネットワークサービスによってはご使用出来ない機能もあります。

インジケータライト (充電中)

ヘッドセットの インジケータ	ヘッドセットの状態
赤色	充電中 (電池残量が 50%以下)
黄色	充電中 (電池残量が 50%以上)
緑色	充電完了

インジケータライト (充電中以外)

ヘッドセットの インジケータ	ヘッドセットの状態
オフ	電源オフ

18 ■■■■ ヘッドセットの状態

ヘッドセットのインジケータ	ヘッドセットの状態
青色で3回点滅	電源オン/オフ
青色点灯	ペアリング/接続モード
青色/紫色で交互に速く点滅	正常に接続
青色ですばやく点滅	1台目の電話機が着信中/発信中
紫色ですばやく点滅	2台目の電話機が着信中/発信中
青色でゆっくりパルス点滅※	接続中(通話中)
青色でゆっくり点滅	待機状態(1台の電話機と接続中)

ヘッドセットの状態 ■■■■ 19

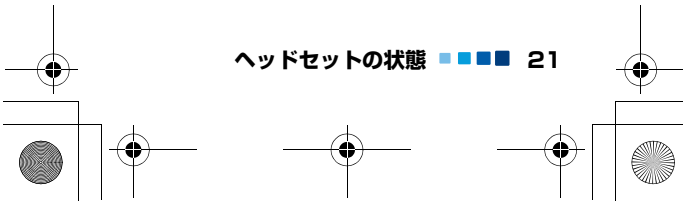
ヘッドセットの インジケータ	ヘッドセットの状態
緑色でゆっくり 点滅	待機状態（2台の電 話機と接続中）
赤色でゆっくり 点滅	アイドル状態（電話 機接続なし）
紫色でゆっくり パルス点滅※	通話音を消音で接続
赤色で点灯	接続実行中
赤色ですばやく 点滅	電池残量が少ない

※ 長めの点灯と長めの消灯を交互にくり返す点滅動作です。

20 ■■■■ ヘッドセットの状態



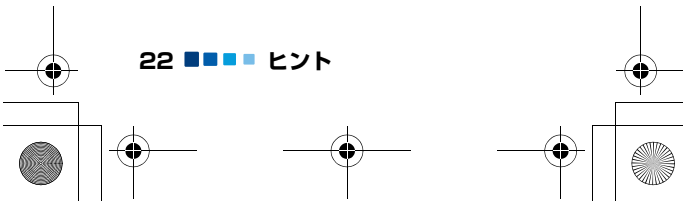

注意：通話を開始してから1分経過した場合、20分間何も操作しなかった場合は、インジケータライトは節電のため点滅動作を止めますが、ヘッドセットの待機状態は継続します。



初期状態に戻す

警告：この操作を行うとヘッドセットのペアリング情報が失われます。

ヘッドセットの電源がONの状態、音量ボタン（アップとダウンの両方）と通話ボタンを約10秒間同時に押し続けます。インジケータライトは青色で点灯します。



ヘッドセットがペアリングモードにならない

以前にペアリングした機器の電源がすべてOFFになっていることを確認してください。ヘッドセットのインジケータライトが青色に点灯しない場合は、Bluetooth対応機器とヘッドセットの電源をOFFにし、10秒後再度ヘッドセットの電源をONにします。インジケータライトが青色に点灯します。

ペアリング時ヘッドセットを検出しない

電話機がBluetooth対応機器を検索中に、ヘッドセットのインジケータライトが青色で点灯していることを確認してください。もし青色で点灯していない場合は、音量ボタン（アップとダウンの両方）と通話ボタンを同時に押し続けます。インジケータライトは青色で点灯します。



ヘッドセットと電話機のペアリングができない

電話機がヘッドセットを検索中に、インジケータライトが青色で点灯しない場合は、音量ボタン（アップとダウンの両方）と通話ボタンを同時に押してヘッドセットをリセットします。インジケータライトは青色で点灯します。P.4～P.8のペアリングと接続操作を行ってください。



以前ヘッドセットは接続できたが、今回接続できない

電話機の電源がONで、ブルートゥース機能がONになっていることを確認してください。ブルートゥース機能がOFFの場合や、使用中にOFFにした場合は、ブルートゥース機能設定を再度操作して電話機とヘッドセットを再度ペアリングします。（P.4「ペアリングと接続」参照）



24 ■■■■ 問題が起きた時



サポート

さらに詳しい情報は、次の連絡先までお問合せください。

モトローラカスタマーホットライン

0120-227-217

(土日祝日除く 9:00-18:00)

モトローラホームページ

<http://motorola.jp/hellomoto/>

問題が起きた時 ■■■■ 25

■内蔵電池について

H17はリチウムイオン電池を使用しております。電池は消耗品ですので、保証の対象にはなりません。

ソフトウェアの著作権について

本書に記述されているモトローラ製品には、モトローラまたは他の会社から提供されるソフトウェアが組み込まれており、それらは半導体メモリーまたはその他の媒体に格納されます。モトローラおよび他のソフトウェア供給会社が有する、著作権で保護されたソフトウェアの占有権（たとえば、著作権で保護されたソフトウェアを独占的に配布、複製する権利）は、米国およびその他の国の法律によって保護されています。このため、法律が適用される限り、モトローラ製品に組み込まれている著作権で保護されたソフトウェアの改ざん、リバースエンジニアリング、および配布は、その手段によらず禁止されています。また、モトローラ製品を購入しても、直接的または暗黙的に、著作権、特許、および特許出願によって保護された、モトローラまたは他のソフトウェア供給会社のすべてのライセンスが供与されることにはなりません。ただし、製品の販売に付帯する法的

効果によって発生する、使用料無料の非独占的な利用許諾（ライセンス）のみが当該製品の使用についてのみ供与されます。

Bluetooth QD ID: B015690

Manual Number: 68003561032-A

地域によっては、ワイヤレス機器とその付属品の使用が禁止または制限されています。それらの製品を使用する際には必ず法律および規制を遵守してください。

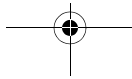
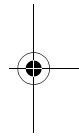
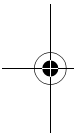
本マニュアルに掲載されたデザイン、テキストおよび画像等の素材は全て米国および日本その他の著作権法により保護されており、かつモトローラの財産です。全ての権利は権利者が留保します。モトローラの事前書面許可のない本マニュアル上素材の使用、またはその修正、配布、再発行は厳重に禁止されています。

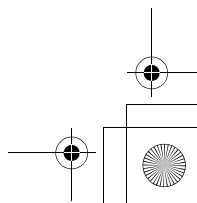
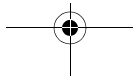
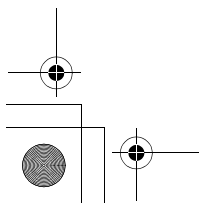
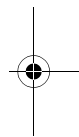
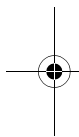
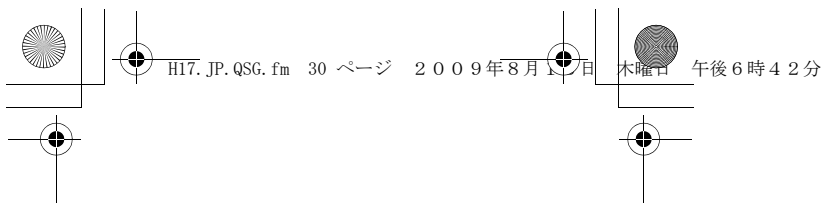


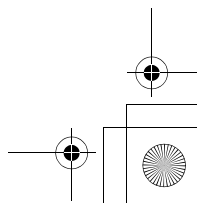
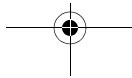
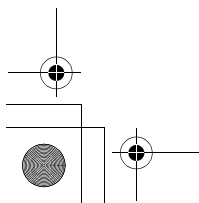
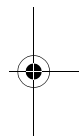
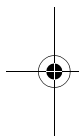
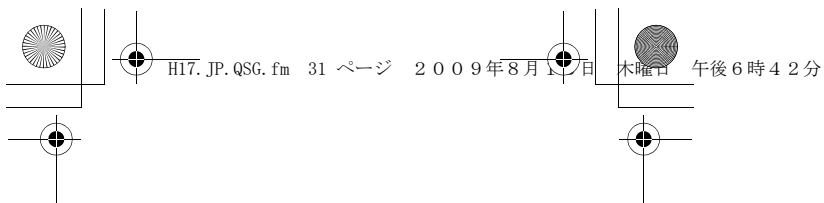
BluetoothはBluetooth SIG Inc.の商標、登録商標またはサービスマークであり、Motorolaは同社より適切にライセンス許諾を受けています。その他記載されている会社名および商品名は、各社の商標または登録商標です。

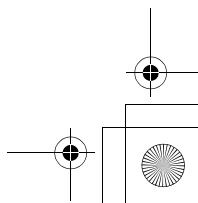
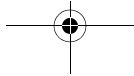
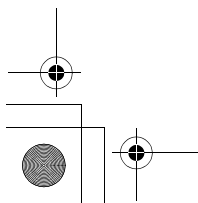
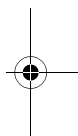
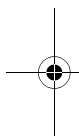
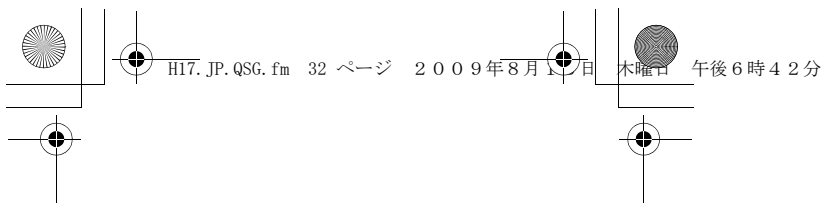
© Motorola, Inc., 2009.

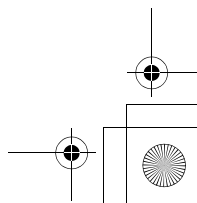
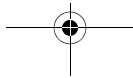
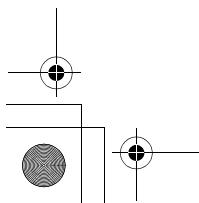
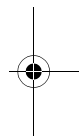
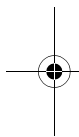
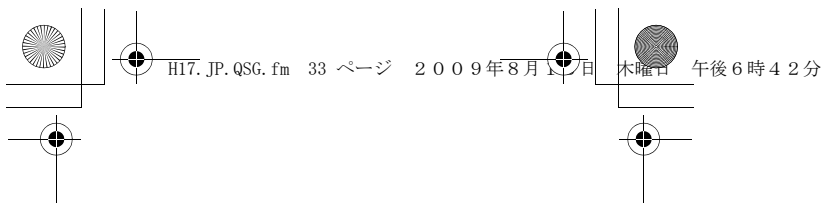
MOTOROLAおよび“Mロゴ”は、日本、米国およびその他の国におけるMotorola, Inc.の商標または登録商標です。













www.motorola.com



MOTOROLA



68003561032

