

取扱説明書

SoftBank SELECTION スタンダードスリムキーボードKB01



安全のために

お使いになる方への危害、財産への損害を未然に防ぎ、安全に正しくお使いいただくための注意事項を記載しています。
ご使用の際には、必ず記載事項をお守りください。

● 警告および注意表示		● 絵記号の意味	
	危険 この表示の注意事項を守らないと、死亡または重傷を負う危険が生じます。		禁止
	警告 この表示の注意事項を守らないと、死亡または重傷を負うことがあります。		指示を守る
	注意 この表示の注意事項を守らないと、けがをしたり周辺の物品に損害を与えたりすることがあります。		

危険

本製品を修理・改造・分解しない。
火災や感電、破裂、やけど、故障の原因になります。

警告

本製品を火中に投入しない。
破裂により火災やけがの原因になります。

ぬらしたり、水気の多い場所で使用しない。
火災・感電・故障の原因になります。
・お風呂場、雨天、降雪中、海岸、水辺でのご使用は、特にご注意ください。
・濡れた手で接続したり、操作しない。

故障や異常のまま、接続しない。
本製品に故障や異常がある場合は、必ず接続している機器から取り外してください。そのまま使用すると、火災・感電・故障の原因となります。

煙がでたり、変なおいや音がしたら、すぐに使用を中止する。
本製品が発熱している、煙がでている、異臭がしているなどの異常があるときや、本製品に水や金属片などの異物が入ったときは、すぐに使用を中止し、パソコンから本製品を取りはずしてください。そのあとで、ソフトバンクセレクトションお客様窓口（連絡先：0800-111-2247（フリーダイヤル））までご連絡ください。そのまま使用すると、火災や感電の原因になります。

注意

本製品を踏まない。
破損し、ケガの原因となります。特に、小さなお子様にはご注意ください。

本製品を落下させたり、衝撃をあたえない。
破損・故障の原因となります。

本製品を次のようなところには置かない。
●日のある自動車内、直射日光のあたる場所。
●暖房器具の周辺など高温になる場所。
●多湿な場所、結露がおこす場所。
●平坦でない場所、振動が発生する場所。
●マグネットの近くなどの磁場が発生する場所。
●ほこりの多い場所。

人が通行するような場所に配線しない。
足を引っ掛けると、けがの原因となります。

水などの液体がかかる場所で使用または保存しない。
故障の原因となります。

廃棄するときは地域の条例および法令にしたがう。
本製品を廃棄するときは、お住まいの地域の条例および法令にしたがって処分してください。

箱の中を確認する

- 本製品(1台)
- 保証書(箱に記載されています。)
- 取扱説明書(1枚)[本紙]

動作環境

USBポートを搭載した以下の機種

機種	OS(日本語版のみ対応)
DOS/Vマシン	Windows® 7 Windows Vista® SP1以降 Windows® XP SP2以降

使用上のご注意

お手入れについて

本体表面が汚れた場合は、乾いた布で軽くふきとってください。汚れがひどい場合は、うすめた中性洗剤を布に含ませてふきとってから、乾かしてください。アルコール、シンナー、ベンジンは使わないでください。

VCCIについて

この装置は、クラスB情報技術装置です。この装置は、家庭環境で使用することを目的としていますが、この装置がラジオやテレビジョン受信機に近接して使用されると、受信障害を引き起こすことがあります。取扱説明書に従って正しい取り扱いをしてください。
VCCI-B

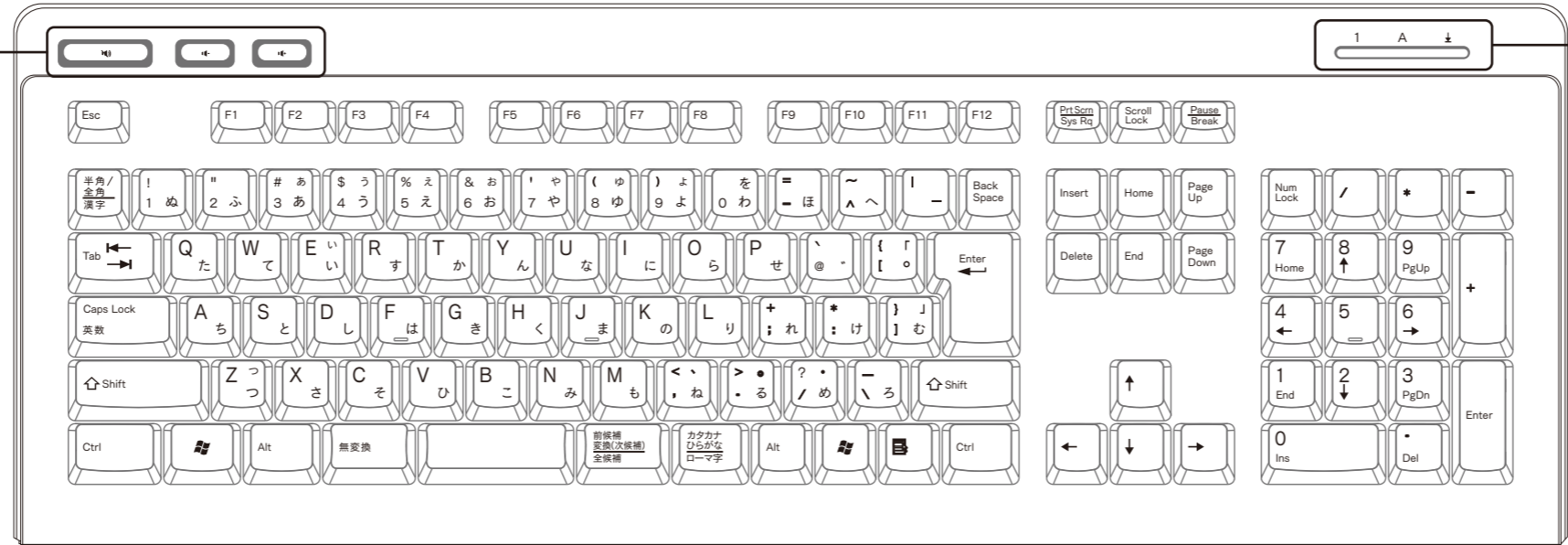
各部の名称・機能

ホットキー

ミュート
押すと、OS全体の音声出力を止めます。もう一度押すと、ミュートを解除します。

ボリューム -
音量を下げます。

ボリューム +
音量を上げます。




ランプ

NumLock、CapsLock、ScrollLockの各機能がONになると、それぞれのランプが点灯します。

- NumLock**
- CapsLock**
- ScrollLock**

高さ調整スタンド

底面にあるスタンドを引き出すことで、キーボードの傾斜角度を調整できます。



ご注意!

必ず両方のスタンドを立ててください。中途半端な状態で使用しないでください。

※お客様の環境により上記の動作と異なる場合があります。

仕様

インターフェイス	USB 1.1
キー配列	日本語109キー配列
ホットキー数	3キー
キータイプ	メンブレン
キーピッチ	19.1mm
キーストローク	3.2mm(ファンクションキーは1.6mm)
ケーブル長	1.3m(USBコネクタ部含む)
本体寸法	464.8(W)×162.3(D)×23.3(H)mm(スタンド含まず)
質量	594.0g(接続ケーブル含む)
動作温度/湿度	5～35℃ / 15～85%(但し、結露なきこと)
消費電流	50.0mA

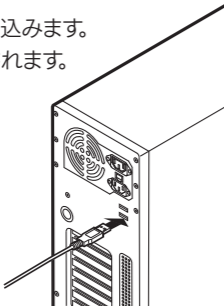
パソコンに接続する

ご確認ください!

BIOSでUSBが読み込めない場合、パソコンの機種によっては、Windows®が起動する前のBIOS設定時キーボードが使用できない場合があります。
その場合は、本製品を初めて使用する際、起動前にPS/2マウスかPS/2キーボードをパソコン本体に接続しておいてください。

① Windows®を起動します。

② 本製品のUSBコネクタをUSBポートに挿し込みます。
⇒ドライバが自動的にインストールされ、認識されます。



※本製品はWindows®の起動中にいつでも取り外せます。

※Windows®起動中に何度も抜き差しを繰り返すと、動作が不安定になることがあります。

この場合はWindows®を再起動してください。

※パソコンの機種によってはサスペンドモード(スリープモード、スタンバイモード)後にUSBキーボードを認識しない場合があります。

この場合は接続しているUSBキーボードを、いったん取り外してからもう一度接続し直してください。

※ノートパソコンや各純正メーカーキーボードのファンクションキーにあらかじめ割り当てられている特殊機能(画面の輝度調整やボリューム調整など)は、このキーボードからは操作できないことがあります。

快適なご使用方法

- 手首は真っ直ぐのばして、指は少し曲げた状態にします。
- 手はキーボード上で肘に対して90°程度になるようにします。
- 背筋を伸ばし、胸を張り、肩に力を入れず、リラックスした姿勢をとります。
- 15分間タイプしたら、1～2分間程度休息を取りましょ。
- 腕や肘を休めるために、ハンドレストや肘掛け椅子を使用をおすすめします。
- 画面を見るときは心持ち視線が下がるよう椅子の高さを調整しましょう。
- 窓より少なくとも2m程度離れて、自然光が入る場所で画面の輝度を調節しましょう。
- キーボード底面には、キーボードの高さを調整するスタンドが左右に2カ所付いているのでお好みに併せて高さ調整しましょう。

困ったときには

キーボードを動かしても反応しない場合、下記のような症状が考えられます。

- USB端子からの認識がされていない。
パソコンに別のUSB端子がある場合は、別のUSB端子に接続してください。
- ハブ経由の接続をしている。
パソコンのUSB端子に直接接続してください。
- USBコネクタが正しく接続されていない。
起動しているソフトウェアを終了してから、USBコネクタを接続し直してください。(USB端子から、USBコネクタを抜いてから再び接続する場合は、約5秒間待つてから接続してください。)

日本語キーボードが誤認識した場合(ドライバが見つからなかった場合)の対処

日本語キー配列のフルキーボードをお使いの場合、パソコンに接続して再起動すると、お使いの環境によっては、キーボードから正しく文字を入力できなくなることがあります。キートップに印字されている文字を入力しても実際の画面には異なる文字が表示されます。

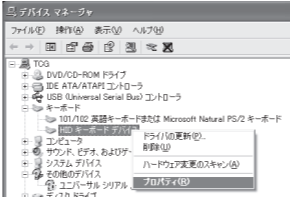
これは、お使いのキーボードをWindows®自体が英語キーボードと誤認識するために起こる問題です。

●誤認識がないかを確認する方法

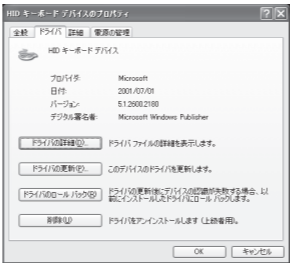
- (1)キーボードをパソコンに接続し、Windows®を起動します。
- (2)Windows®のメモ帳を開きます。
- (3)キーボードから“@”を入力します。
- (4)“@”を入力したのに“!”が入力されてしまった場合は、キーボードのご認識が発生しています。

●誤認識の際の対処方法(画面はWindows® XPの例です)

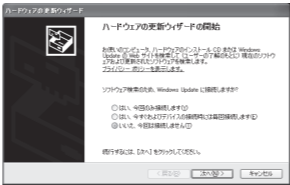
- (1)「システムのプロパティ」内「ハードウェア」タブの「デバイスマネージャ」を開きます。
- (2)「キーボード」の「HIDキーボードデバイス」を右クリックし、「プロパティ」をクリックします。



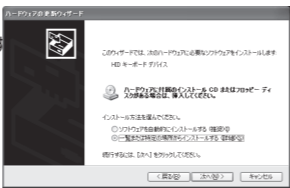
- (3)「ドライバ」タブの「ドライバの更新」をクリックします。
ハードウェアの更新ウィザードが起動します。



- (4)「いいえ、今回は接続しません」を選び、「次へ」をクリックします。



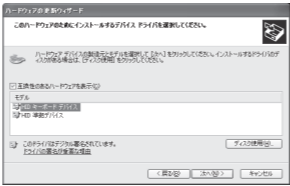
- (5)「一覧または特定の場所からインストールする(詳細)」を選び、「次へ」をクリックします。



- (6)「検索しないで、インストールするドライバを選択する」を選び、「次へ」をクリックします。



- (7)リストの中から「HIDキーボードデバイス」を選び、「次へ」をクリックします。
→ドライバがインストールされます。



- (8)「完了」をクリックすると終了です。

- (9)誤認識がないか改めてご確認ください。

保証規定

お客様は下記保証内容を十分にご理解の上、本製品をご使用ください。

■保証内容

- 1.本製品付属の保証書(以下「保証書」といいます。)に定める保証期間(本製品ご購入日から起算されます。)内に、適切な使用環境および使用方法で発生した本製品(本体部分のみが対象となり、付属品・消耗品等や、外観・美観等を含みません。)の故障に限り、無償で本製品を修理または交換いたします。
また、修理または交換させていただいた製品の保証期間は、修理または交換後の製品お引渡し日より30日間もしくは、修理または交換前の保証期間の残存期間のいずれか長い期間とします。

■無償保証範囲

2. 以下の場合には、保証対象外となります。
 - (1) 保証期間を経過した場合。
 - (2) 保証書および故障した本製品をご提示いただけない場合。
 - (3) 保証書に販売店、購入年月日、お客様の情報の記載がない場合。
 - (4) 保証書に偽造・改変などが認められた場合。
 - (5) 弊社および弊社が指定する機関以外の第三者ならびにお客様による改造、分解、修理により故障した場合。
 - (6) 弊社が定める機器以外に接続、または組み込んで使用し、故障または破損した場合。
 - (7) 通常想定される使用環境の範囲を超える温度、湿度、振動等により故障した場合。
 - (8) 取扱説明書に記載された使用方法によらずに使用した場合。
 - (9) 取扱説明書に記載された注意事項に従わないことに起因して故障が発生した場合。
 - (10) 取扱説明書に記載されていない機能および品質を理由に修理または交換のご要請される場合。
- 11) 本製品の消耗部品が自然摩耗または自然劣化していることに起因して故障が発生した場合。
- 12) 本製品をご購入いただいた後の輸送中または保管中に発生した衝撃、落下等により故障した場合。
- 13) 地震、火災、落雷、風水害、その他の天変地異、公害、異常電圧などの外的要因により故障した場合。
- 14) 前各号に掲げるほか、故障の原因がお客様の使用方法にあると認められる場合。
- 15) その他、無償修理または交換が認められない事由が発見された場合。

■修理および交換

3. 修理のご依頼をされる場合は、まず、ソフトバンクセレクションお客様窓口(連絡先:0800-111-2247(フリーダイヤル))までご連絡ください。修理に関する詳しいお手続き方法をご案内させていただきます。
また、ご連絡いただく際に、下記情報をお手元にお控ください。

[必要な情報]

- (1) 返送先(氏名・住所・電話番号[平日昼間の連絡先])
 - (2) 製品名
 - (3) シリアルナンバー
 - (4) 故障とご判断した症状・エラーメッセージ(なるべく具体的に)
 - (5) 発生状況(発生した日・発生した条件等なるべく具体的に)
 - (6) 発生頻度(発生した回数・発生した時間等なるべく具体的に)
 - (7) ご使用環境(パソコン機種名・使用OS/OSバージョン[Windows® XP等]・周辺機器等)
4. お客様窓口にご連絡いただいた後、お客様窓口からご案内させていただく方法に従い、保証書を本製品に添えてソフトバンクセレクション修理センターまでご送付ください。本製品を送付される場合には保証書にお客様のご住所およびお名前をご記入ください。なお、お客様からいただいた個人情報は、原則として本製品の修理および交換の目的の範囲内で利用させていただきますが、リコールなど本製品の安全を確保するためにお客様にご連絡が必要な場合には、当該情報を利用することがあることをあらかじめご了承願います。その他、個人情報の取扱いに関しましては、弊社プライバシーポリシーをご参照ください。(URL <http://www.softbankbb.co.jp/ja/privacy/index.html>)
 5. ソフトバンクセレクション修理センターへご送付いただく場合の送料はお客様のご負担となります。また、ご送付いただく際は、適切な梱包の上、紛失防止のため受渡の確認ができる手段(宅配や簡易書留など)をご利用ください。なお、弊社は運送中の製品の破損、紛失については一切責任を負いません。また、返送時は輸送時の破損を防止するため、お送りいただいた時と違う箱等を使用する場合があります。その際は、お送りいただいた時の箱は弊社にて破棄いたしますので予めご了承願います。
 6. 修理のご要請を頂いた本製品については、弊社の判断で同機種の製品(ただし、新品とは限りません。)と交換させていただく場合があります。なお、同機種の製品と交換できないときは、保証対象製品と同等の性能を有する他の製品(ただし、新品とは限りません。)と交換させていただく場合があります。
 7. 修理および交換された旧部品または旧製品等は、いかなる場合でも返却いたしません。
 8. 記憶メディア・ストレージ製品等において、ソフトバンクセレクション修理センターにて製品交換を実施した際にはデータの保全会は行わず、全て初期化いたします。記憶メディア・ストレージ製品等を修理に出す前には、お客様ご自身でデータのバックアップを取っていただきますようお願いいたします。

■免責事項

9. 本製品の故障について、弊社に故意または重大な過失がある場合を除き、弊社の債務不履行および不法行為等の損害賠償責任は、本製品購入代金を上限とさせていただきます。
10. 本製品の故障に起因する派生的、付随的、間接的および精神的損害、逸失利益については、弊社は責任を負いません。
11. データの消失または破損等につきましては、弊社に故意または重大な過失がある場合を除き、前2項の範囲で責任を負います。

■有効範囲

12. この保証規定は、日本国内においてのみ有効です。また、本製品の海外でのご使用につきましては、弊社はいかなる保証もいたしません。

(This warranty is valid only in Japan.)

お客様窓口のご案内

製品に関することは、以下にお問い合わせください。
ソフトバンクセレクションお客様窓口
TEL:0800-111-2247(フリーダイヤル)
e-mail:sbsinfo@sbb-support.jp
営業時間:9:00～19:00
(土日・祝祭日、年末年始、特定休業日を除く)

最新情報は、<http://www.softbankselecion.jp>をご覧ください。

【ご注意】

1. 本製品及び本書は株式会社ソフトバンク BB 株式会社の著作物です。
したがって、本製品及び本書の一部または全部を無断で複製、複写、転載、改変することは法律で禁じられています。
2. 本製品は、医療機器、原子力設備や機器、航空宇宙機器、輸送設備や機器、兵器システムなどの人命に関する設備や機器、及び海底中継器、宇宙衛星などの高度な信頼性を必要とする設備や機器としての使用またはこれらに組み込んでの使用は意図されておりません。これら、設備や機器、制御システムなどに本製品を使用され、本製品の故障により、人身事故、火災事故、社会的な損害などが生じても、弊社ではいかなる責任も負いかねます。設備や機器、制御システムなどにおいて、冗長設計、火災焼焼対策設計、誤動作防止設計など、安全設計に万全を期されるようご注意願います。
3. 本製品は日本国内仕様です。本製品を日本国外で使用された場合、弊社は一切の責任を負いかねます。また、弊社は本製品に関し、日本国外への技術サポート、及びアフターサービス等を行っておりませんので、予めご了承ください。(This product is for use only in Japan. We bear no responsibility for any damages or losses arising from use of, or inability to use, this product outside Japan and provide no technical support or after-service for this product outside Japan.)
4. 本製品は「外国為替及び外国貿易法」の規定により輸出規制製品に該当する場合があります。国外に持ち出す際には、日本国政府の輸出許可申請などの手続きが必要になる場合があります。
5. 本製品を運用した結果の他への影響については、上記にかかわらず責任は負いかねますのでご了承ください。
6. 本書は、将来改良のため予告なく変更する場合があります。

【商標について】

- Microsoft、WindowsおよびWindows Vistaは、米国、日本またはその他の国におけるMicrosoft Corporationの登録商標です。
- その他、一般に会社名、製品名、商標およびロゴは各社の商標または登録商標です。

KB01V01_201003

販売元: ソフトバンク BB 株式会社

〒105-7304 東京都港区東新橋1-9-1 東京汐留ビルディング

お問い合わせ: ソフトバンクセレクションお客様窓口

TEL:0800-111-2247(フリーダイヤル)

e-mail: sbsinfo@sbb-support.jp

営業時間: 9:00～19:00

(土日・祝祭日、年末年始、特定休業日を除く)