


IZCONY
SB-PX01-PRXM

取扱説明書



この度は、「SoftBank SELECTION IZCONY」(以下「本製品」といいます)をお買い上げいただき、誠にありがとうございます。

- 本製品をご使用前に、本書を必ずお読みいただき、正しく安全にお取り扱いください。
 - 本書をお読みいただいた後は、大切に保管してください。
- ※専用アプリ「SoftBank SELECTION IZCONY」のアップデートにより、本書に記載している画面と実際の画面が異なる場合があります。

UD FONT 見やすく読みまちがえにくいユニバーサルデザインフォントを採用しています。

はじめに

箱の中を確認する

- IZCONY × 1
- ボタン電池 (動作確認用) × 2
- 取扱説明書/保証書 × 1 (本書)

絵表示の意味

危険 この表示の注意事項を守らないと、火災・感電などによる死亡や大けがなど差し迫った人身事故の原因になります。

警告 この表示の注意事項を守らないと、火災・感電などによる死亡や大けがなど人身事故の原因になります。

注意 この表示の注意事項を守らないと、感電やその他の事故によりけがをしたり、他の機器に損害を与えたりすることがあります。

! 「しなければならないこと」を示します。

⊘ 「してはいけないこと」を示します。

✓ ご利用時に確認していただきたいことを示します。

? ご利用時にお困りの際にご確認ください。

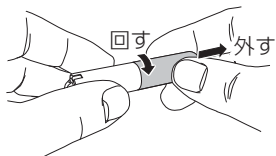
本製品の準備

1 アプリをインストールする

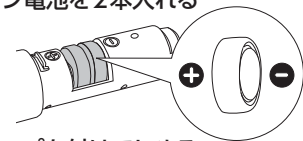
- 1 iPhoneのホーム画面で [App Store] をタップする
- 2 [検索] をタップし、アプリを検索する
- 3 [SoftBank SELECTION IZCONY] をタップする
- 4 [無料] をタップしてから、[APPをインストール] をタップする
※App Storeにサインインしていない場合、表示される画面に従ってサインインしてください。

2 ボタン電池を入れる

- 1 IZCONYのキャップを回して外す



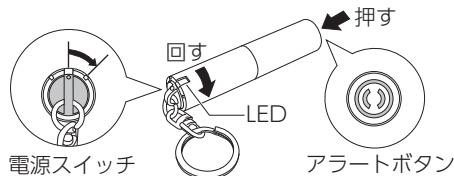
- 2 ボタン電池を2本入れる



- 3 キャップを付けてしめる

3 アプリにIZCONYを登録する

- 1 ボタン電池を入れてから1分後に、アラートボタンを押しながら電源スイッチを右に回す
アラートボタンは約6秒間押し続けてください。



電源スイッチ アラートボタン

LEDが点滅し、登録モードになります。

- 2 iPhoneのホーム画面から [設定] → [一般] → [Bluetooth] → [Bluetooth] を [オン] にし、ホーム画面に戻る

- 3 ホーム画面で [IZCONY] をタップする
アプリのトップ画面が表示されます。

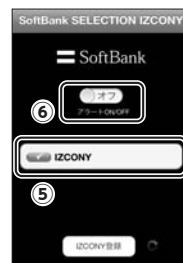
- 4 [IZCONY登録] をタップする

が表示されます。



- 5 [IZCONY] をタップする

次のように表示されたら、登録は完了です。



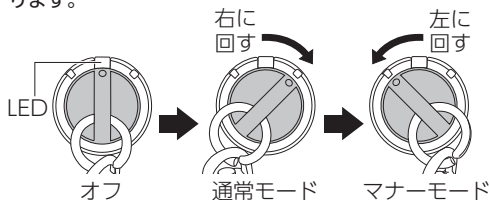
- 6 [アラートON/OFF] を [オン] にする

IZCONYをご利用いただけます。

- ✓ 使わないときは、[アラートON/OFF] を [オフ] にしてください。

電源スイッチの操作

電源スイッチを素早く左に回すと、マナーモードになります。



マナーモードでは、通常モードのときとアラート方法が異なります。

通常モード：LEDの点滅とブザーでお知らせします。
マナーモード：LEDの点滅でお知らせします (ブザーは鳴りません)。

IZCONYの名前を変更する

1台のiPhoneで、IZCONYを5つまで使うことができます。複数使う場合、アプリでIZCONYの名前を変更しておくとう便利です。

アプリのトップ画面から、「IZCONY」をタップ→全角8文字以内で名前を入力→[完了] をタップ



本製品の使用

iPhoneを探す

- 1 IZCONYのアラートボタンを約3秒押し続ける
iPhoneの着信音/バイブレーションが鳴ります。

- ✓ バイブレーションがオフでサイレントモードの場合、iPhoneは鳴りません。iPhoneの設定を変更してください。

- 2 アラートを止める
下記の「アラートを止める」を参照してください。

IZCONYを探す

- 1 アプリのトップ画面で [IZCONY] をタップする
[Setting] 画面が表示されます。

- 2 [IZCONYを見つける] をタップする
LEDの点滅とブザーでお知らせします。

- 3 アラートを止める
下記の「アラートを止める」を参照してください。

紛失を防止する

IZCONYとiPhoneが指定した距離より離れると、IZCONYとiPhoneのアラートが作動します。

- 1 アプリのトップ画面で [IZCONY] をタップする

- 2 [アラートレベル] の [アラートレベル] を設定する

※ [アラートレベル] を左にスライドするほど、IZCONYとiPhoneが遠く離れたときにアラートが作動し、右にスライドするほど、近くでもアラートが作動します。

※ [アラートレベル] を一番左にスライドした場合、約20m*離れたときにアラートが作動します。

*：ご使用環境によって異なります。

- 3 アラートを止める
下記の「アラートを止める」を参照してください。



アラートを止める

次のどちらかの方法でアラートを止めます。

- ・IZCONYのアラートボタンを押す
 - ・アプリのトップ画面で [アラートON/OFF] を [オフ] にする
- 上記の [IZCONYを探す] の場合、次の方法でもアラートを止めることができます。
- ・アプリの [Setting] 画面で [アラームを止める] をタップする

こんなときには

アラートが作動しない

1. アプリのトップ画面でが緑色になっていることを確認します。グレーの場合、通信できない状態になっています。次のようになっていることを確認してください。
 - ・電源スイッチが通常モードまたはマナーモードになっている
 - ・ボタン電池の残量がある
 - ・IZCONYとiPhoneが20m以内にある
 - ・IZCONYとiPhoneの間に遮蔽（しゃへい）物がない
2. が緑色なのにアラートが作動しない場合、次のようになっていることを確認してください。
 - ・アプリが常時起動している（バックグラウンドでも可）
 - ・[アラートON/OFF]が[オン]になっている
 - ・(iPhone側が作動しない場合) バイブレーションなどの設定がされている

作動させていないのにアラートが作動する

- ・通信できない状態になるとアラートが作動します。

アプリのトップ画面のが赤色になっている

- ・ボタン電池の残量が少なくなっています。ボタン電池を交換してください。

アプリが動作しない

- ・iPhoneの電源を切ってから再度電源を入れてください。

対応機種

iPhone 4S

専用アプリ（無料）が必要です。







仕様




電源	ボタン電池 (SR936SW) ×2
Bluetooth® 規格	Version4.0
通信距離	最大20m*
対応プロファイル	FMP、PXP、LLS、IAS、TPS、BAS
外形寸法	約60 (L) × φ13 (H) mm (突起部を除く)
使用温度範囲	5℃～35℃
連続使用時間	約1.5ヶ月*

*：ご使用環境によって異なります。

安全にお使いいただくために

けがや故障、火災などを防ぐために、ここで説明している注意事項を必ずお読みください。

	危険
	本製品の分解や改造、修理などをしないでください。
	<ul style="list-style-type: none"> ●本製品を火中に投入しないでください。 ●本製品を水につけたり、ぬらしたりしないでください。 ●本製品を乳幼児の手の届く場所に置かないでください。
	警告
	乾電池から漏れた液が皮膚や服などに付着した場合は、すぐにきれいな水で洗い流してください。皮膚の障害、失明、発火の原因となります。
	本製品に著しい外傷、変形がある場合、使用しないでください。

	注意
	<ul style="list-style-type: none"> ●長期間使用しないときは、乾電池を取り出しておいてください。液漏れや故障の原因となります。
	<ul style="list-style-type: none"> ●ベンジンやアルコール、シンナーなどを使用しないでください。変質や変色の原因となります。 ●強い力を加えないでください。故障や思わぬけがの原因となります。 ●次の場所で本製品を使用したり保管したりしないでください。変形、変色、劣化、損傷、故障の原因となります。 <ul style="list-style-type: none"> ・使用温度範囲外の場所（暖房器具の周辺、日の当たる自動車内、直射日光の当たる場所） ・水分や湿気の多い場所、結露が起きる場所 ・磁場が発生する場所

保証規定

お客様は下記保証内容を十分にご理解のうえ、本製品をご使用ください。

■保証内容

1. 本製品付属の保証書（以下「保証書」といいます）に定める保証期間（本製品ご購入日から起算されます）内に、適切な使用環境および使用方法で発生した本製品（本体部分のみが対象となり、付属品・消耗品等は含みません）の故障に限り、無償で本製品を修理または交換いたします。なお、本製品の外観・美観等については保証の対象となりません。また、修理または交換させていただいた製品の保証期間は、修理または交換後の製品お引き渡し日より30日間もしくは、修理または交換前の保証期間の残存期間のいずれか長い期間とします。

■無償保証範囲

2. 以下の場合には、保証対象外となります。
 - (1) 保証期間を経過した場合。
 - (2) 保証書および故障した本製品をご提示いただけない場合。
 - (3) 保証書に販売店、購入年月日、お客様の情報の記載がない場合。
 - (4) 保証書に偽造・改変などが認められた場合。
 - (5) 弊社および弊社が指定する機関以外の第三者ならびにお客様による改造、分解、修理により故障した場合。
 - (6) 弊社が定める機器以外に接続、または組み込んで使用し、故障または破損した場合。
 - (7) 通常想定される使用環境の範囲を超える温度、湿度、振動等により故障した場合。
 - (8) 取扱説明書に記載された使用方法によらずに使用した場合。
 - (9) 取扱説明書に記載された注意事項に従わないことに起因して故障が発生した場合。
 - (10) 取扱説明書に記載されていない機能および品質を理由に修理または交換を要請される場合。
- (11) 本製品の消耗部品が自然磨耗または自然劣化していることに起因して故障が発生した場合。
- (12) 本製品をご購入いただいた後の輸送中または保管中に発生した衝撃、落下等により故障した場合。
- (13) 地震、火災、落雷、風水害、その他の天変地異、公害、異常電圧などの外的要因により故障した場合。
- (14) 前各号に掲げるほか、故障の原因がお客様の使用方法にあると認められる場合。
- (15) その他、無償修理または交換が認められない事由が発見された場合。

■修理および交換

3. 修理のご依頼をされる場合は、まず、ソフトバンクセレクトショップお客様窓口（連絡先：0800-111-2247（フリーダイヤル））までご連絡ください。修理に関する詳しいお手続き方法をご案内いたします。また、ご連絡いただく際に、下記情報をお手元にご用意ください。

【必要な情報】

- (1) 返送先（氏名・住所・電話番号【平日昼間の連絡先】）
- (2) 製品名
- (3) 故障とご判断した症状・エラーメッセージ（なるべく具体的に）
- (4) 発生状況（発生した日・発生した条件等なるべく具体的に）

- (5) 発生頻度（発生した回数・発生した時間等なるべく具体的に）
- (6) ご使用環境（携帯電話機種名・OS/OSバージョン・周辺機器等）
4. お客様窓口にご連絡いただいた後、お客様窓口からご案内させていただきます方法に従い、保証書の本製品に添えてソフトバンクセレクトショップ修理センターまでご送付ください。本製品を送付される場合には保証書にお客様のご住所、お電話番号およびお名前をご記入ください。なお、お客様からいただいた個人情報、原則として本製品の修理および交換の目的の範囲内で利用させていただきますが、リコールなど本製品の安全を確保するためにお客様にご連絡する必要がある場合には、当該情報を利用することがあることをあらかじめご了承願います。その他、個人情報の取り扱いに関しましては、弊社プライバシーポリシーをご参照ください。（URL <http://www.softbankbb.com.jp/ja/privacy>）
5. ソフトバンクセレクトショップ修理センターへご送付いただく場合の送料はお客様のご負担となります。また、ご送付いただく際は、適切な梱包のうえ、紛失防止のため受け渡しの確認ができる手段（宅配や簡易書留など）をご利用ください。なお、弊社は運送中の製品の破損、紛失については一切責任を負いません。また、返送時は輸送時の破損を防止するため、お送りいただいたときと異なる梱包を行う場合があります。その際は、お客様よりお送りいただいたときの梱包部材（箱等）は弊社にて破棄させていただきますのであらかじめご了承ください。
6. 修理のご要請をいただいた本製品については、弊社の判断で同機種の製品（ただし、新品とは限りません）と交換させていただく場合があります。なお、同機種の製品と交換できないときは、保証対象製品と同等の性能を有する他の製品（ただし、新品とは限りません）と交換させていただきます場合があります。
7. 修理により交換された旧部品、または交換された旧製品等は、いかなる場合でも返却いたしません。
8. 記憶メディア・ストレージ製品等において、ソフトバンクセレクトショップ修理センターにて製品交換を実施した際にはデータの保全は行わず、すべて初期化いたします。記憶メディア・ストレージ製品等を修理に出す前に、お客様ご自身でデータのバックアップを取っていただきますようお願いいたします。

■免責事項

9. 本製品の故障について、弊社に故意または重大な過失がある場合を除き、弊社の債務不履行および不法行為等の損害賠償責任は、本製品購入代金を上限とさせていただきます。
10. 本製品の故障に起因する派生的、付随的、間接的および精神的損害、逸失利益については、弊社は責任を負いません。
11. データの消失または破損等につきましては、弊社に故意または重大な過失がある場合を除き、前2項の範囲で責任を負います。

■有効範囲

12. この保証規定は、日本国内においてのみ有効です。また、本製品の日本国外でのご使用につきましては、弊社はいかなる保証もいたしません。（This warranty is valid only in Japan.）

電波についてのご注意

- 本製品は、電波法に基づく小電力データ通信システムの無線局の無線設備として、工場設計認証を受けています。従って、本製品を使用するときに無線局の免許は必要ありません。また、本製品は、日本国内でだけ使用できます。
- 本製品は、以下の機器や無線局と同じ周波数帯を使用します。
 - ・産業・科学・医療用機器
 - ・工場の製造ラインなどで使用されている移動体識別用の無線局
 - 構内無線局（免許が必要な無線局）
 - 特定小電力無線局（免許が必要でない無線局）
 - ・アマチュア無線局（免許が必要な無線局）
- 本製品を使用する前に、近くで移動体識別用の構内無線局、特定小電力無線局、およびアマチュア無線局が運用されていないことを確認してください。
- 万一、本製品から移動体識別用の構内無線局に対して有害な電波干渉が発生した場合には、速やかに本製品の使用場所を変更するか、使用を中止してください。
- その他、本製品から移動体識別用の特定小電力無線局またはアマチュア無線局に対して有害な電波干渉が発生した場合など、何かお困りのことが起きたときは、ソフトバンクセレクトショップお客様窓口までお問い合わせください。

警告



- 本製品の誤動作により重大な影響を及ぼす恐れのある機器の近くでは使用しないでください。
- 病院や航空機内など、電波使用を禁止されている場所では本製品を使用しないでください。本製品の電波で医療機器（ペースメーカーなど）や電子機器に影響を及ぼす恐れがあります。

ご注意

- 本製品は日本国内仕様です。日本国外で使用された場合、弊社は一切の責任を負いかねます。また、本製品に関し、日本国外への技術サポート、アフターサービスなどは行っておりません。（This product is for use only in Japan. We bear no responsibility for any damages or losses arising from use of, or inability to use, this product outside Japan and provide no technical support or after-service for this product outside Japan.）
- 本製品を運用した結果の他への影響については、弊社は一切の責任を負いかねます。
- 本製品および本書は、改良などの諸事情により予告なく変更する場合があります。
- 本製品および本書は著作権法で保護されている著作物です。したがって、本製品および本書の一部または全部を無断で複製、複写、転載、改変することは法律で禁じられています。
- SoftBank およびソフトバンクの名称、ロゴは日本国およびその他の国におけるソフトバンク株式会社の登録商標または商標です。

商標について

- iPhone は、Apple Inc. の商標です。iPhone 商標は、アイホン株式会社のライセンスに基づき使用されています。
- Bluetooth® のワードマークとロゴは、Bluetooth SIG, Inc. の登録商標であり、ソフトバンク BB 株式会社はライセンスに基づき使用しています。
- その他、一般に会社名、製品名、商標およびロゴは各社の商標または登録商標です。

お客様窓口のご案内

製品に関することは、以下にお問い合わせください。
 ソフトバンクセレクトショップお客様窓口
 TEL：0800-111-2247（フリーダイヤル） e-mail：sbsinfo@sbb-support.jp
 営業時間：9:00～19:00（土日・祝祭日、年末年始、特定休業日を除く）
 最新情報は、<http://softbankselection.jp> をご覧ください。

販売元：ソフトバンク BB 株式会社

〒105-7304 東京都港区東新橋1-9-1 東京汐留ビルディング
PX01V01_201206A