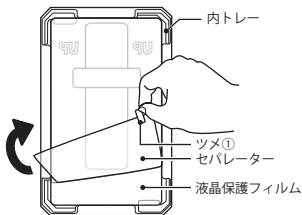


取扱説明書

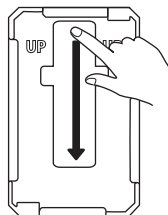
⊘ 液晶保護フィルムを内トレイから剥がさないでください。

液晶保護フィルムは、内トレイに仮貼りされています。液晶保護フィルムに貼られているセパレーターを剥がして、内トレイごと対応機種にかぶせることで、簡単に液晶保護フィルムを貼ることができます。

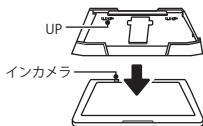
1 内トレイのツメ①が付いている方を上にして、ツメ①を持ち、液晶保護フィルム裏面に貼られているセパレーターを剥がす



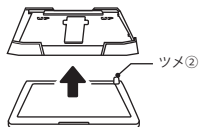
4 内トレイの穴を上から下へ指でなぞって、液晶保護フィルムが対応機種に密着するように貼る



2 内トレイを裏返して（液晶保護フィルムを下向きにして）、対応機種にかぶせる



5 (1) 内トレイを対応機種から外す
(2) ディスプレーに、液晶保護フィルムをしっかりと貼る
(3) ツメ②を持ち、液晶保護フィルム表面に貼られているセパレーターを剥がす



3 内トレイに貼られているシールを剥がす

